




Jiná ověření:		Paré:	
Orientační schéma:		Razítko oprávněné osoby:	
		Podpis: _____ Datum: _____	
Revize:	Datum:	Popis:	Kontroloval:
-	-	-	-

Stavebník/Investor:	Správa železnic, státní organizace	 SPRÁVA ŽELEZNIC
Adresa:	Dlážděná 1003/7, 110 00 Praha 1	
Zástupce investora:	Stavební správa západ	
Adresa:	Sokolovská 1995/278, 190 00 Praha 9	

Zhotovitel díla:	APRIS 3MP s.r.o.	
Adresa:	Baarova 231/36, 140 00 Praha 4	
Kontakt:	T: +420 261 260 358 E: apris@apris.cz	
Zhotovitel objektu:	APRIS 3MP s.r.o.	
Adresa:	Baarova 231/36, 140 00 Praha 4	
Kontakt:	T: +420 261 260 358 E: apris@apris.cz	
Hlavní projektant (HIP):	Ing. Vojtěch Hejl	Specialista: -

Název stavby/akce:	REKONSTRUKCE VÝPRAVNÍ BUDOVY V ŽST. FRANTIŠKOVY LÁZNĚ	Označení investora: S631700099
		Označení zhotovitele: 2020052
Název části:	Pozemní objekty výpravních budov a budov zastávek	Označení části: D.2.2.1
Název objektu/dílní části:	Výpravní budova v žst. Františkovy Lázně	Označení objektu/komplexu: SO 00-71-01.01
Název přílohy:	Architektonicko-stavební řešení	Číslo přílohy: 3. 604
Název dílní části přílohy:	Výpis dveří - nové	
Odpovědný projektant:	Zpracovatel přílohy:	Měřítko: -
Ing. arch. M. Tylšová	Bc. Yuriy Shelemba	Formáty: -
Kraj:	Katastrální území:	TUDU:
Karlovarský	Františkovy Lázně	0211J1
		Smluvní datum zpracování: 13.6.2022

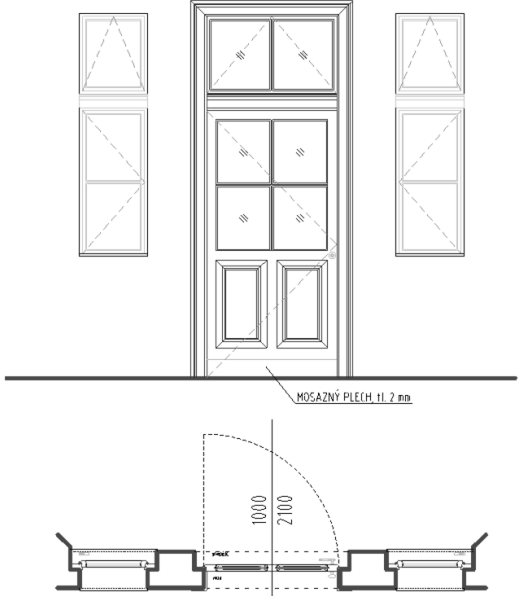
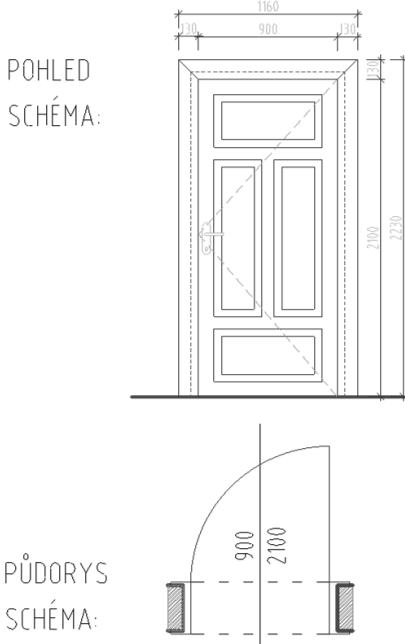
Označení investora:	Stupeň dokumentace:	Část:	Objekt:	Podoblast:	Příloha:	Revize:
S 6 3 1 7 0 0 0 9 9	- P D P S	- D 2 2 0 1	- S O 0 0 7 1 0 1	- 0 1	- 3 - 6 0 4	- P 0 1

číslo dok.:	Název:					Strana		
604	VÝPIS DVEŘÍ					1		
POZN.:	NEDÍLNOU SOUČÁSTÍ TOHOTO LISTU JE VÝPIS POZNÁMEK UVEDENÝCH NA PRVNÍ STRÁNCE VÝPISU							
OZN.	GRAFICKÉ SCHÉMA	ROZMĚRY (mm)		POPIS, VLASTNOSTI				POČET
		ŠÍŘKA	VÝŠKA					
DN-01	PODROBNÝ VÝKRES DVEŘÍ VIZ SAMOSTATNA PŘÍLOHA	2200	3250	EXTERIÉROVÉ VSTUPNÍ DVEŘE DO OBJEKTU				ČÍSLO MÍSTNOSTI 1.01.01
				POPIS:	VCHODOVÉ DVEŘE DVOUKŘÍDLÉ, ČÁSTEČNĚ PROSKLENÉ S NADSVĚTLÍKEM, KAZETOVÉ, OTVÍRAVÉ			
				ÚPRAVA:	NOVÉ - REPLIKA HISTORICKÝCH DVEŘÍ			
				ZÁRUBEŇ:	RÁMOVÁ ZÁRUBEŇ Z DUBOVÉHO DŘEVA KRESBA DŘEVA - OLEJOVANÁ + LAK VHODNÝ DO EXTERIÉRU			
				KOVÁNÍ:	MADLO-MADLO (REPLIKA HISTORICKÉHO KOVÁNÍ, MOSAZ), ZÁVĚSY MOSAZ CYLINDRICKÁ VLOŽKA VČ. KLÍČE			
				MATERIÁL KŘÍDLA:	PLNÉ KŘÍDLO, KAZETOVÉ Z MASIVNÍHO DŘEVA ČÁSTEČNĚ PROSKLENÉ S POLODRÁŽKOU			
				BARVA:	KRESBA DŘEVA - OLEJOVANÁ + LAK VHODNÝ DO EXTERIÉRU			
				ZASKLENÍ:	IZOLAČNÍ DVOJSKLO			
				POŽÁRNÍ ODOLNOST:	-			
				POZNÁMKA:	DVEŘE OPATŘIT SAMOZAVÍRAČEM VRSTVENÉ BEZPEČNOSTNÍ SKLO DLE ČSN EN 356, OCHRANA MIN. 2x PVB FOLIE			
		ŠÍŘKA STĚNY		OTVÍRÁNÍ	1.NP	2.NP	3.NP	CELKEM
		975		DVOUKŘÍDLÉ	6	-	-	6
DN-02	PODROBNÝ VÝKRES DVEŘÍ VIZ SAMOSTATNA PŘÍLOHA	2200	3250	EXTERIÉROVÉ VSTUPNÍ DVEŘE DO OBJEKTU S BEZBARIÉROVÝM MADLEM				ČÍSLO MÍSTNOSTI 1.01.01
				POPIS:	VCHODOVÉ DVEŘE DVOUKŘÍDLÉ, ČÁSTEČNĚ PROSKLENÉ S NADSVĚTLÍKEM, KAZETOVÉ, OTVÍRAVÉ			
				ÚPRAVA:	NOVÉ - REPLIKA HISTORICKÝCH DVEŘÍ			
				ZÁRUBEŇ:	RÁMOVÁ ZÁRUBEŇ Z DUBOVÉHO DŘEVA KRESBA DŘEVA - OLEJOVANÁ + LAK VHODNÝ DO EXTERIÉRU			
				KOVÁNÍ:	BEZBARIÉROVÉ MADLO (REPLIKA HISTORICKÉHO KOVÁNÍ, MOSAZ), CYLINDRICKÁ VLOŽKA VČ. KLÍČE, ZÁVĚSY MOSAZ			
				MATERIÁL KŘÍDLA:	PLNÉ KŘÍDLO, KAZETOVÉ Z MASIVNÍHO DŘEVA ČÁSTEČNĚ PROSKLENÉ S POLODRÁŽKOU			
				BARVA:	KRESBA DŘEVA - OLEJOVANÁ + LAK VHODNÝ DO EXTERIÉRU			
				ZASKLENÍ:	IZOLAČNÍ DVOJSKLO			
				POŽÁRNÍ ODOLNOST:	-			
				POZNÁMKA:	VODOROVNÁ MADLA - OBĚ KŘÍDLA Z OBOU STRAN DVEŘE OPATŘIT SAMOZAVÍRAČEM VRSTVENÉ BEZPEČNOSTNÍ SKLO DLE ČSN EN 356, OCHRANA MIN. 2x PVB FOLIE			
		ŠÍŘKA STĚNY		OTVÍRÁNÍ	1.NP	2.NP	3.NP	CELKEM
		975		DVOUKŘÍDLÉ	1	-	-	1



číslo dok.:	Název:										Strana
604	VÝPIS DVEŘÍ										2
POZN.:	NEDÍLNOU SOUČÁSTÍ TOHOTO LISTU JE VÝPIS POZNÁMEK UVEDENÝCH NA PRVNÍ STRÁNCE VÝPISU										
OZN.	GRAFICKÉ SCHÉMA	ROZMĚRY (mm)		POPIS, VLASTNOSTI				POČET			
		ŠÍŘKA	VÝŠKA								
DN-03	PODROBNÝ VÝKRES DVEŘÍ VIZ SAMOSTATNA PŘÍLOHA	1500	2600	VSTUPNÍ DVEŘE DO OBJEKTU Z NÁSTUPIŠTĚ				ČÍSLO MÍSTNOSTI			
				POPIS:	VCHODOVÉ DVEŘE DVOUKŘÍDLÉ, ČÁSTEČNĚ PROSKLENÉ S NADSVĚTLÍKEM, KAZETOVÉ, OTVÍRAVÉ						
				ÚPRAVA:	NOVÉ - REPLIKA HISTORICKÝCH DVEŘÍ						
				ZÁRUBEŇ:	RÁMOVÁ ZÁRUBEŇ Z DUBOVÉHO DŘEVA KRESBA DŘEVA - OLEJOVANÁ + LAK VHODNÝ DO EXTERIÉRU						
				KOVÁNÍ:	KLIKA-MADLO (REPLIKA HISTORICKÉHO KOVÁNÍ, MOSAZ), ZÁVĚSY MOSAZ CYLINDRICKÁ VLOŽKA VČ. KLÍČE						
				MATERIÁL KŘÍDLA:	PLNÉ KŘÍDLO, KAZETOVÉ Z MASIVNÍHO DŘEVA ČÁSTEČNĚ PROSKLENÉ S POLODRÁŽKOU			1.09.04			
				BARVA:	KRESBA DŘEVA - OLEJOVANÁ + LAK VHODNÝ DO EXTERIÉRU			1.09.02			
				ZASKLENÍ:	IZOLAČNÍ DVOJSKLO			1.09.01			
				POŽÁRNÍ ODOLNOST:	-			1.01.01			
				POZNÁMKA:	DVEŘE OPATŘIT SAMOZAVÍRAČEM			1.08.02			
					VRSTVENÉ BEZPEČNOSTNÍ SKLO DLE ČSN EN 356, OCHRANA MIN. 2x PVB FOLIE			1.08.01			
								1.07.01			
								1.04.05			
		ŠÍŘKA STĚNY		OTVÍRÁNÍ	1.NP	2.NP	3.NP	CELKEM			
		600 / 450		DVOUKŘÍDLÉ	10	-	-	10			
DN-04	PODROBNÝ VÝKRES DVEŘÍ VIZ SAMOSTATNA PŘÍLOHA	1500	2600	VSTUPNÍ DVEŘE DO OBJEKTU Z NASTUPIŠTĚ S BEZBARIÉROVÝM MADLEM, AUTOMATICKY OTVÍRAVÉ				ČÍSLO MÍSTNOSTI			
				POPIS:	VCHODOVÉ DVEŘE DVOUKŘÍDLÉ, ČÁSTEČNĚ PROSKLENÉ S NADSVĚTLÍKEM, KAZETOVÉ, AUTOMATICKY OTVÍRAVÉ						
				ÚPRAVA:	NOVÉ - REPLIKA HISTORICKÝCH DVEŘÍ						
				ZÁRUBEŇ:	RÁMOVÁ ZÁRUBEŇ Z DUBOVÉHO DŘEVA KRESBA DŘEVA - OLEJOVANÁ + LAK VHODNÝ DO EXTERIÉRU						
				KOVÁNÍ:	KLIKA-BEZBARIÉROVÉ MADLO (REPLIKA HISTORICKÉHO KOVÁNÍ, MOSAZ), CYLINDRICKÁ VLOŽKA VČ. KLÍČE, ZÁVĚSY MOSAZ						
				MATERIÁL KŘÍDLA:	PLNÉ KŘÍDLO, KAZETOVÉ Z MASIVNÍHO DŘEVA ČÁSTEČNĚ PROSKLENÉ S POLODRÁŽKOU			1.01.01			
				BARVA:	KRESBA DŘEVA - OLEJOVANÁ + LAK VHODNÝ DO EXTERIÉRU						
				ZASKLENÍ:	IZOLAČNÍ DVOJSKLO						
				POŽÁRNÍ ODOLNOST:	-						
				POZNÁMKA:	DVEŘE MAJÍ BEZBARIÉROVÉ MADLO DVEŘE OPATŘIT SAMOZAVÍRAČEM VRSTVENÉ BEZPEČNOSTNÍ SKLO DLE ČSN EN 356, OCHRANA MIN. 2x PVB FOLIE						
		ŠÍŘKA STĚNY		OTVÍRÁNÍ	1.NP	2.NP	3.NP	CELKEM			
		600		DVOUKŘÍDLÉ	1	-	-	1			

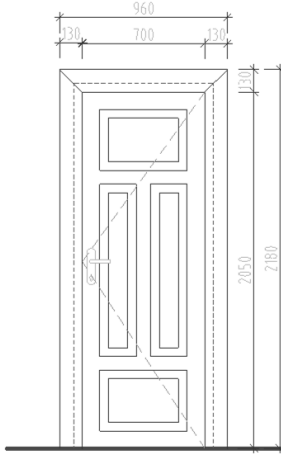
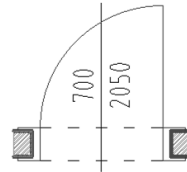
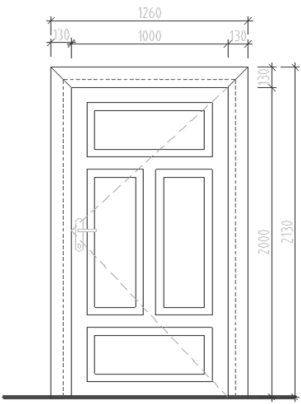
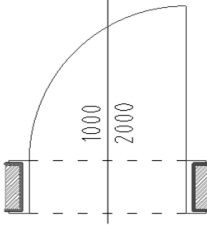
číslo dok.:	Název:					Strana	
604	VÝPIS DVEŘÍ					3	
POZN.:	NEDÍLNOU SOUČÁSTÍ TOHOTO LISTU JE VÝPIS POZNÁMEK UVEDENÝCH NA PRVNÍ STRÁNCE VÝPISU						
OZN.	GRAFICKÉ SCHÉMA	ROZMĚRY (mm)		POPIS, VLASTNOSTI			POČET
		ŠÍŘKA	VÝŠKA				
DN-05	PODROBNÝ VÝKRES DVEŘÍ VIZ SAMOSTATNA PŘÍLOHA	1350	2350	EXTERIÉROVÉ DVEŘE PRO SLUŽEBNÍ VSTUP			Číslo místnosti
				POPIS:	VCHODOVÉ DVEŘE DVOUKŘÍDLÉ, ČÁSTEČNĚ PROSKLENÉ S NADSVĚTLÍKEM, KAZETOVÉ, OTVÍRAVÉ		
				ÚPRAVA:	NOVÉ - REPLIKA HISTORICKÝCH DVEŘÍ		
				ZÁRUBEŇ:	RÁMOVÁ ZÁRUBEŇ Z DUBOVÉHO DŘEVA KRESBA DŘEVA - OLEJOVANÁ + LAK VHODNÝ DO EXTERIÉRU		
				KOVÁNÍ:	MADLO-KLIKA (REPLIKA HISTORICKÉHO KOVÁNÍ, MOSAZ), ZÁVĚSY MOSAZ CYLINDRICKÁ VLOŽKA VČ. KLÍČE, SAMOZAMYKACÍ		
DN-06	PODROBNÝ VÝKRES DVEŘÍ VIZ SAMOSTATNA PŘÍLOHA	1350	2350	MATERIÁL KŘÍDLA:	PLNÉ KŘÍDLO, KAZETOVÉ Z MASIVNÍHO DŘEVA ČÁSTEČNĚ PROSKLENÉ S POLODRÁŽKOU		1.02.02 1.05.06 1.06.12
				BARVA:	KRESBA DŘEVA - OLEJOVANÁ + LAK VHODNÝ DO EXTERIÉRU		
				ZASKLENÍ:	IZOLAČNÍ DVOJSKLO		
				POŽÁRNÍ ODOLNOST:	-		
				POZNÁMKA:	DVEŘE BUDOU MÍT VODOROVNÉ MADLO OPATŘIT SAMOZAVÍRAČEM, NAPOJENÍ NA DOMOVNÍ TELEFON VRSTVENÉ BEZPEČNOSTNÍ SKLO DLE ČSN EN 356, OCHRANA MIN. 2x PVB FOLIE		
ŠÍŘKA STĚNY		OTVÍRÁNÍ	1.NP	2.NP	3.NP	CELKEM	
450		DVOUKŘÍDLÉ	3	-	-	4	
DN-06	PODROBNÝ VÝKRES DVEŘÍ VIZ SAMOSTATNA PŘÍLOHA	1350	2350	EXTERIÉROVÉ VSTUPNÍ DVEŘE DO BYTU			Číslo místnosti
				POPIS:	VCHODOVÉ DVEŘE DVOUKŘÍDLÉ, ČÁSTEČNĚ PROSKLENÉ S NADSVĚTLÍKEM, KAZETOVÉ, OTVÍRAVÉ		
				ÚPRAVA:	NOVÉ - REPLIKA HISTORICKÝCH DVEŘÍ		
				ZÁRUBEŇ:	RÁMOVÁ ZÁRUBEŇ Z DUBOVÉHO DŘEVA KRESBA DŘEVA - OLEJOVANÁ + LAK VHODNÝ DO EXTERIÉRU		
				KOVÁNÍ:	KLIKA-VODOROVNÉ MADLO (REPLIKA HISTORICKÉHO KOVÁNÍ, MOSAZ), CYLINDRICKÁ VLOŽKA VČ. KLÍČE, ZÁVĚSY KOVOVÉ LAKOVANÉ		
DN-06	PODROBNÝ VÝKRES DVEŘÍ VIZ SAMOSTATNA PŘÍLOHA	1350	2350	MATERIÁL KŘÍDLA:	PLNÉ KŘÍDLO, KAZETOVÉ Z MASIVNÍHO DŘEVA ČÁSTEČNĚ PROSKLENÉ S POLODRÁŽKOU		1.02.05 1.02.02
				BARVA:	KRESBA DŘEVA - OLEJOVANÁ + LAK VHODNÝ DO EXTERIÉRU		
				ZASKLENÍ:	IZOLAČNÍ DVOJSKLO		
				POŽÁRNÍ ODOLNOST:	-		
				POZNÁMKA:	DVEŘE BUDOU MÍT VODOROVNÉ MADLO OPATŘIT SAMOZAVÍRAČEM, NAPOJENÍ NA DOMOVNÍ TELEFON VRSTVENÉ BEZPEČNOSTNÍ SKLO DLE ČSN EN 356, OCHRANA MIN. 2x PVB FOLIE		
ŠÍŘKA STĚNY		OTVÍRÁNÍ	1.NP	2.NP	3.NP	CELKEM	
450		DVOUKŘÍDLÉ	2	-	-	1	

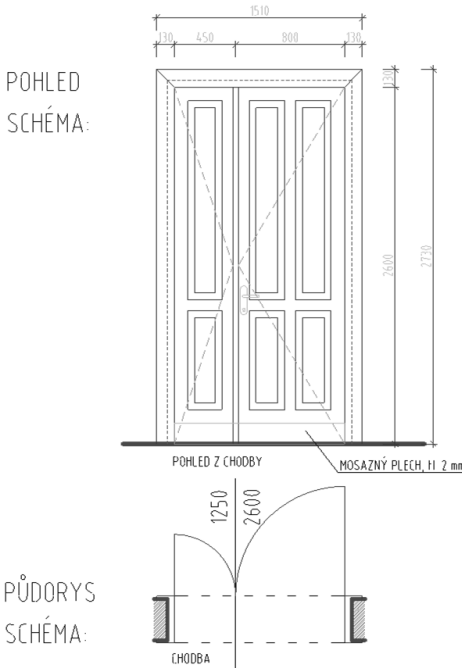
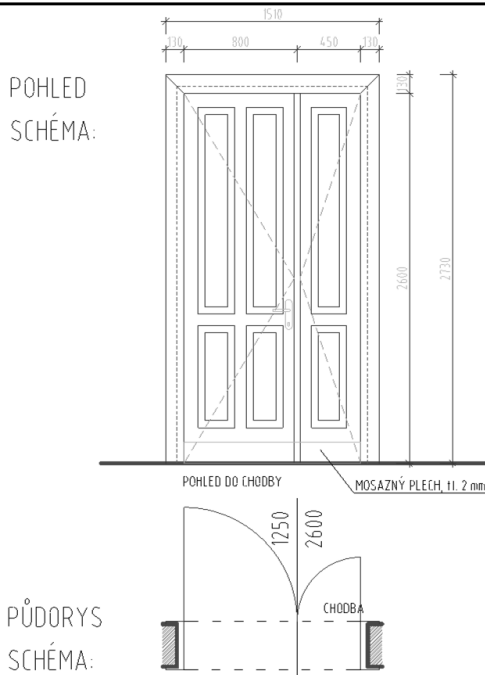
číslo dok.:	Název:						Strana	
604	VÝPIS DVEŘÍ						4	
POZN.:	NEDÍLNOU SOUČÁSTÍ TOHOTO LISTU JE VÝPIS POZNÁMEK UVEDENÝCH NA PRVNÍ STRÁNCE VÝPISU							
OZN.	GRAFICKÉ SCHÉMA	ROZMĚRY (mm)		POPIS, VLASTNOSTI				POČET
		ŠÍŘKA	VÝŠKA					
DN-07	PODROBNÝ VÝKRES DVEŘÍ VIZ SAMOSTATNA PŘÍLOHA	1350	2350	VNITŘNÍ DVEŘE V ZÁDVEŘÍ				ČÍSLO MÍSTNOSTI
				POPIS: VNITŘNÍ DVEŘE DVOUKŘÍDLÉ, ČÁSTEČNĚ PROSKLENÉ S NADSVĚTLÍKEM, KAZETOVÉ, OTVÍRAVÉ				
				ÚPRAVA: NOVÉ - REPLIKA HISTORICKÝCH DVEŘÍ				
				ZÁRUBEŇ: RÁMOVÁ ZÁRUBEŇ Z DUBOVÉHO DŘEVA KRESBA DŘEVA - OLEJOVANÁ + LAK VHODNÝ DO EXTERIÉRU				
				KOVÁNÍ: KLIKA-KLIKA (REPLIKA HISTORICKÉHO KOVÁNÍ, MOSAZ), ZÁVĚSY KOVOVÉ LAKOVANÉ DOZICKÁ VLOŽKA VČ. KLÍČE				
DN-08	PODROBNÝ VÝKRES DVEŘÍ VIZ SAMOSTATNA PŘÍLOHA	900	2400	MATERIÁL KŘÍDLA: PLNÉ KŘÍDLO, KAZETOVÉ Z MASIVNÍHO DŘEVA ČÁSTEČNĚ PROSKLENÉ S POLODRÁŽKOU				ČÍSLO MÍSTNOSTI
				BARVA: KRESBA DŘEVA - OLEJOVANÁ + LAK VHODNÝ DO EXTERIÉRU				
				ZASKLENÍ JEDNODUCHÉ SKLO				
				POŽÁRNÍ ODOLNOST: -				
				POZNÁMKA: DVEŘE V MÍSTNOSTI 1.02.05 MÁJÍ VODOROVNÉ MADLO OPATŘIT SAMOZAVÍRAČEM				
		ŠÍŘKA STĚNY		OTVÍRÁNÍ	1.NP	2.NP	3.NP	CELKEM
		500		DVOUKŘÍDLÉ	2	-	-	2
DN-08	PODROBNÝ VÝKRES DVEŘÍ VIZ SAMOSTATNA PŘÍLOHA	900	2400	EXTERIÉROVÉ DVEŘE PRO SLUŽEBNÍ VSTUP				ČÍSLO MÍSTNOSTI
				POPIS: VCHODOVÉ JEDNOKŘÍDLÉ DVEŘE, ČÁSTEČNĚ PROSKLENÉ S NADSVĚTLÍKEM, KAZETOVÉ, OTVÍRAVÉ				
				ÚPRAVA: NOVÉ - REPLIKA HISTORICKÝCH DVEŘÍ				
				ZÁRUBEŇ: RÁMOVÁ ZÁRUBEŇ Z DUBOVÉHO DŘEVA KRESBA DŘEVA - OLEJOVANÁ + LAK VHODNÝ DO EXTERIÉRU				
				KOVÁNÍ: KLIKA - MADLO (REPLIKA HISTORICKÉHO KOVÁNÍ, MOSAZ), CYLINDRICKÁ VLOŽKA VČ. KLÍČE, ZÁVĚSY KOVOVÉ LAKOVANÉ				
DN-08	PODROBNÝ VÝKRES DVEŘÍ VIZ SAMOSTATNA PŘÍLOHA	900	2400	MATERIÁL KŘÍDLA: PLNÉ KŘÍDLO, KAZETOVÉ Z MASIVNÍHO DŘEVA ČÁSTEČNĚ PROSKLENÉ S POLODRÁŽKOU				ČÍSLO MÍSTNOSTI
				BARVA: KRESBA DŘEVA - OLEJOVANÁ + LAK VHODNÝ DO EXTERIÉRU				
				ZASKLENÍ IZOLAČNÍ DVOJSKLO				
				POŽÁRNÍ ODOLNOST: -				
				POZNÁMKA: DVEŘE OPATŘIT SAMOZAVÍRAČEM VRSTVENÉ BEZPEČNOSTNÍ SKLO DLE ČSN EN 356, OCHRANA MIN. 2x PVB FOLIE				
		ŠÍŘKA STĚNY		OTVÍRÁNÍ	1.NP	2.NP	3.NP	CELKEM
		450		LEVÉ / PRAVÉ	0 / 1	-	-	1

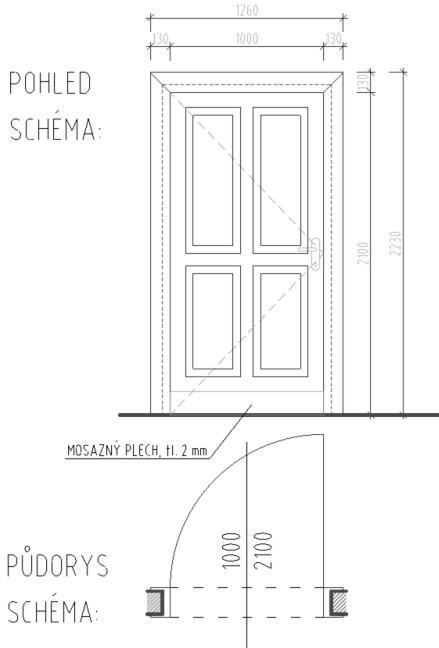
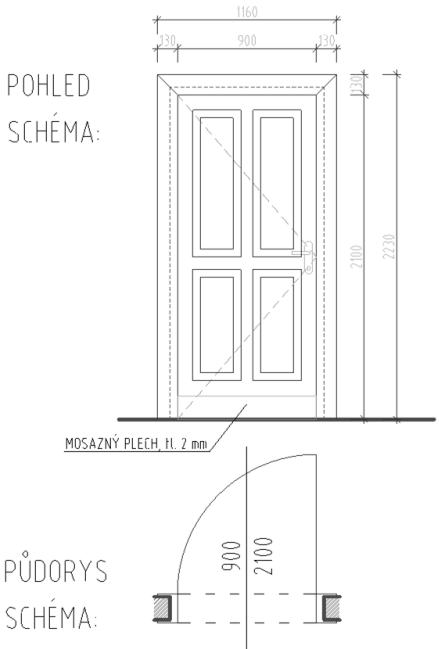
číslo dok.:	Název:				Strana
604	VÝPIS DVEŘÍ				5
POZN.:	NEDÍLNOU SOUČÁSTÍ TOHOTO LISTU JE VÝPIS POZNÁMEK UVEDENÝCH NA PRVNÍ STRÁNCE VÝPISU				
OZN.	GRAFICKÉ SCHÉMA	ROZMĚRY (mm)		POPIS, VLASTNOSTI	POČET
		ŠÍŘKA	VÝŠKA		
DN-09		1000	2200	VNITŘNÍ DVEŘE NA SCHODIŠTĚ	ČÍSLO MÍSTNOSTI
				POPIS: VNITŘNÍ DVEŘE JEDNOKŘÍDLÉ, ČÁSTEČNĚ PROSKLENĚ, KAZETOVÉ, OTVÍRAVÉ	
				ÚPRAVA: NOVÉ - REPLIKA HISTORICKÝCH DVEŘÍ	
				ZÁRUBEŇ: RÁMOVÁ ZÁRUBEŇ Z MASIVNÍHO DŘEVA, RAL 9010 LAKOVANÁ	
DN-10		900	2100	VNITŘNÍ VSTUPNÍ DVEŘE DO BYTU 3. NP	ČÍSLO MÍSTNOSTI
				POPIS: VNITŘNÍ DVEŘE JEDNOKŘÍDLÉ, KAZETOVÉ, OTVÍRAVÉ	
				ÚPRAVA: NOVÉ - REPLIKA HISTORICKÝCH DVEŘÍ	
				ZÁRUBEŇ: OBLOŽKOVÁ ZÁRUBEŇ Z MASIVNÍHO DŘEVA, RAL 9010 LAKOVANÁ	
		300	300	OTVÍRÁNÍ	CELKEM
				1.NP	2.NP
				3.NP	CELKEM
				LEVÉ / PRAVÉ	CELKEM
		300	300	1 / 1	CELKEM
				-	CELKEM
				-	CELKEM
				-	CELKEM
		350	350	1 / 1	CELKEM
				-	CELKEM
				-	CELKEM
				-	CELKEM
		450	450	1 / 1	CELKEM
				-	CELKEM
				-	CELKEM
				-	CELKEM

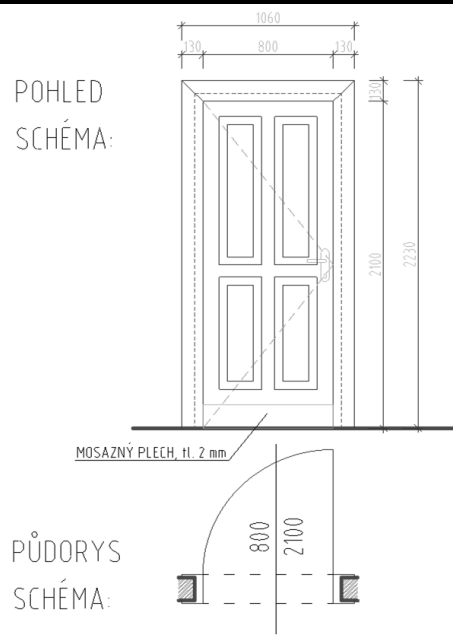
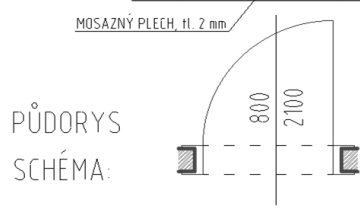
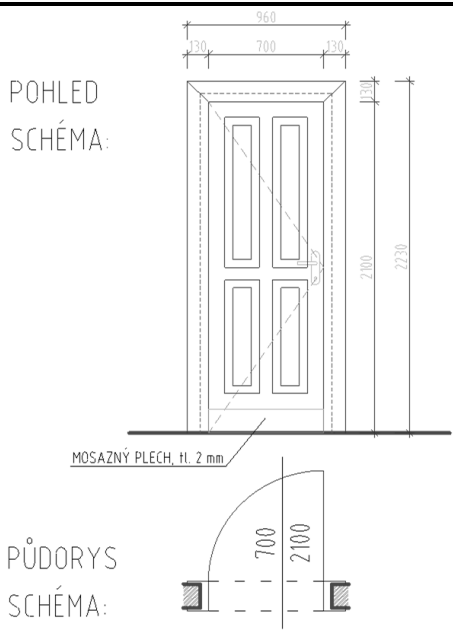
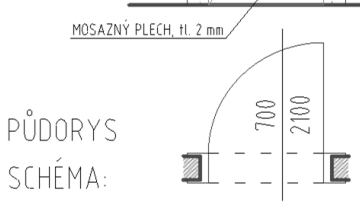
číslo dok.:		Název:					Strana			
604		VÝPIS DVEŘÍ					6			
POZN.:		NEDÍLNOU SOUČÁSTÍ TOHOTO LISTU JE VÝPIS POZNÁMEK UVEDENÝCH NA PRVNÍ STRÁNECE VÝPISU								
OZN.		GRAFICKÉ SCHÉMA		ROZMĚRY (mm)		POPIS, VLASTNOSTI			POČET	
				ŠÍŘKA	VÝŠKA					
DN-11		<p>POHLED SCHÉMA:</p> <p>PŮDORYS SCHÉMA:</p>		800	2100	VNITŘNÍ DVEŘE DO POKOJE				ČÍSLO MÍSTNOSTI 3.10.24
						POPIS: VNITŘNÍ DVEŘE JEDNOKŘÍDLÉ, KAZETOVÉ, OTVÍRAVÉ				
						ÚPRAVA: NOVÉ - REPLIKA HISTORICKÝCH DVEŘÍ				
						ZÁRUBEŇ: OBLOŽKOVÁ ZÁRUBEŇ Z MASIVNÍHO DŘEVA, RAL 9010 LAKOVANÁ				
						KOVÁNÍ: KLIKA-KLIKA (REPLIKA HISTOR. KOVÁNÍ, MOSAZ), DOZICKÝ ZÁMEK VČ. KLÍČE ŠTÍTOVÉ PROVEDENÍ				
						MATERIÁL KŘÍDLA: PLNÉ KŘÍDLO, KAZETOVÉ Z MASIVNÍHO DŘEVA S POLODRÁŽKOU				
						BARVA: RAL 9010 LAKOVANÉ, POLOMAT				
						POŽÁRNÍ ODOLNOST: -				
						POZNÁMKA:				
				ŠÍŘKA STĚNY		OTVÍRÁNÍ	1.NP	2.NP	3.NP	CELKEM
				150		LEVÉ / PRAVÉ	-	-	0 / 1	LEVÉ: 0 PRAVÉ: 1
DN-12		<p>POHLED SCHÉMA:</p> <p>PŮDORYS SCHÉMA:</p>		700	2100	VNITŘNÍ DVEŘE DO KOUPELNY, NA WC				ČÍSLO MÍSTNOSTI 2.10.15 3.10.25 3.10.26
						POPIS: VNITŘNÍ DVEŘE JEDNOKŘÍDLÉ, KAZETOVÉ, OTVÍRAVÉ				
						ÚPRAVA: NOVÉ - REPLIKA HISTORICKÝCH DVEŘÍ				
						ZÁRUBEŇ: OBLOŽKOVÁ ZÁRUBEŇ Z MASIVNÍHO DŘEVA, RAL 9010 LAKOVANÁ				
						KOVÁNÍ: KLIKA-KLIKA (REPLIKA HISTOR. KOVÁNÍ, MOSAZ), DOZICKÝ ZÁMEK VČ. KLÍČE ŠTÍTOVÉ PROVEDENÍ				
						MATERIÁL KŘÍDLA: PLNÉ KŘÍDLO, KAZETOVÉ Z MASIVNÍHO DŘEVA S POLODRÁŽKOU				
						BARVA: RAL 9010 LAKOVANÉ, POLOMAT				
						POŽÁRNÍ ODOLNOST: -				
						POZNÁMKA:				
				ŠÍŘKA STĚNY		OTVÍRÁNÍ	1.NP	2.NP	3.NP	CELKEM
				150		LEVÉ / PRAVÉ	-	1 / 0	1 / 1	LEVÉ: 2 PRAVÉ: 1

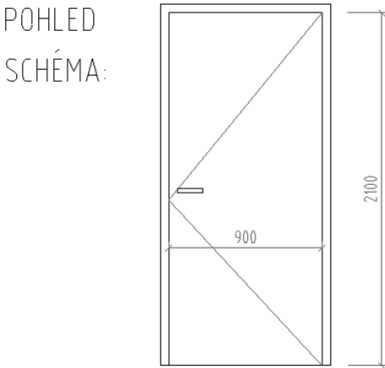
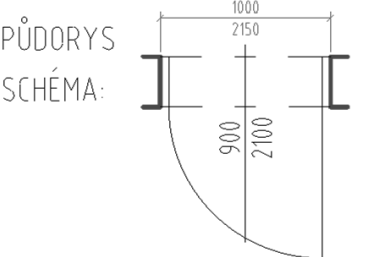
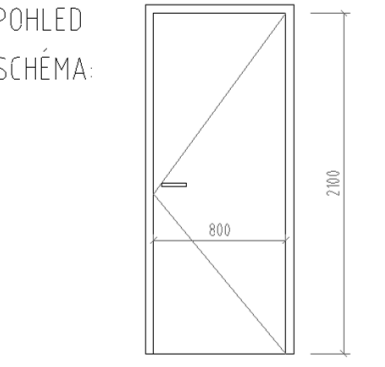
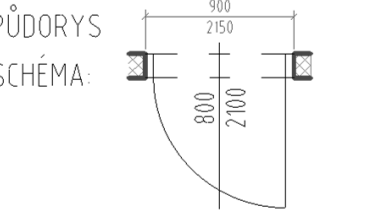
číslo dok.:		Název:					Strana		
604		VÝPIS DVEŘÍ					7		
POZN.:		NEDÍLNOU SOUČÁSTÍ TOHOTO LISTU JE VÝPIS POZNÁMEK UVEDENÝCH NA PRVNÍ STRÁNECE VÝPISU							
OZN.	GRAFICKÉ SCHÉMA	ROZMĚRY (mm)		POPIS, VLASTNOSTI				POČET	
		ŠÍŘKA	VÝŠKA						
DN-13	<div>POHLED SCHÉMA:</div>  <div>PŮDORYS SCHÉMA:</div>	850	2150	VNITŘNÍ VSTUPNÍ DVEŘE DO BYTU V 2. NP					ČÍSLO MÍSTNOSTI 2.10.01
				POPIS: VNITŘNÍ DVEŘE JEDNOKŘÍDLÉ, KAZETOVÉ, OTVÍRAVÉ					
				ÚPRAVA: NOVÉ - REPLIKA HISTORICKÝCH DVEŘÍ					
				ZÁRUBEŇ: OBLOŽKOVÁ ZÁRUBEŇ Z MASIVNÍHO DŘEVA, RAL 9010 LAKOVANÁ					
				KOVÁNÍ: KLIKA-KOULE (REPLIKA HISTOR. KOVÁNÍ, MOSAZ), CYLINDRICKÁ VLOŽKA ŠTÍTOVÉ PŘEVEDENÍ					
DN-14	<div>POHLED SCHÉMA:</div>  <div>PŮDORYS SCHÉMA:</div>	950	2100	VNITŘNÍ VSTUPNÍ DVEŘE DO BYTU V 2. NP					ČÍSLO MÍSTNOSTI 2.10.11
				POPIS: VNITŘNÍ DVEŘE JEDNOKŘÍDLÉ, KAZETOVÉ, OTVÍRAVÉ					
				ÚPRAVA: NOVÉ - REPLIKA HISTORICKÝCH DVEŘÍ					
				ZÁRUBEŇ: OBLOŽKOVÁ ZÁRUBEŇ Z MASIVNÍHO DŘEVA, RAL 9010 LAKOVANÁ					
				KOVÁNÍ: KLIKA-KOULE (REPLIKA HISTOR. KOVÁNÍ, MOSAZ), CYLINDRICKÁ VLOŽKA ŠTÍTOVÉ PŘEVEDENÍ					
		ŠÍŘKA STĚNY		OTVÍRÁNÍ	1.NP	2.NP	3.NP	CELKEM	
		250		LEVÉ / PRAVÉ	-	1 / 0	-	LEVÉ: 1 PRAVÉ: 0	
		ŠÍŘKA STĚNY		OTVÍRÁNÍ	1.NP	2.NP	3.NP	CELKEM	
		300		LEVÉ / PRAVÉ	-	0 / 1	-	LEVÉ: 0 PRAVÉ: 1	

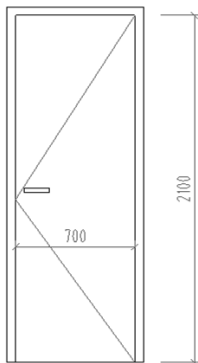
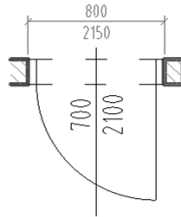
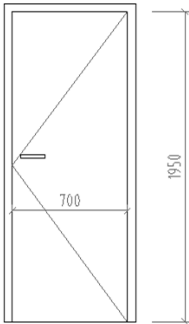
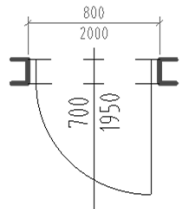
číslo dok.:		Název:					Strana				
604		VÝPIS DVEŘÍ					8				
POZN.:		NEDÍLNOU SOUČÁSTÍ TOHOTO LISTU JE VÝPIS POZNÁMEK UVEDENÝCH NA PRVNÍ STRÁNCE VÝPISU									
OZN.		GRAFICKÉ SCHÉMA		ROZMĚRY (mm)		POPIS, VLASTNOSTI				POČET	
				ŠÍŘKA	VÝŠKA						
DN-15		<p>POHLED SCHÉMA:</p>  <p>PŮDORYS SCHÉMA:</p> 		700	2050	VNITŘNÍ DVEŘE DO KOUPELNY					ČÍSLO MÍSTNOSTI 2.10.20 2.10.05 2.10.10
						POPIS: VNITŘNÍ DVEŘE JEDNOKŘÍDLÉ, KAZETOVÉ, OTVÍRAVÉ					
						ÚPRAVA: NOVÉ - REPLIKA HISTORICKÝCH DVEŘÍ					
						ZÁRUBEŇ: OBLOŽKOVÁ ZÁRUBEŇ Z MASIVNÍHO DŘEVA, RAL 9010 LAKOVANÁ					
						KOVÁNÍ: KLIKA-KLIKA (REPLIKA HISTOR. KOVÁNÍ, MOSAZ), DOZICKÁ VLOŽKA ŠTÍTOVÉ PŘEVODNÍ					
						MATERIÁL KŘÍDLA:	PLNÉ KŘÍDLO, KAZETOVÉ Z MASIVNÍHO DŘEVA S POLODRÁŽKOU				
						BARVA:	RAL 9010 LAKOVANÉ, POLOMAT				
						POŽÁRNÍ ODOLNOST:	-				
						POZNÁMKA:					
				ŠÍŘKA STĚNY	OTVÍRÁNÍ	1.NP	2.NP	3.NP	CELKEM		
				150	LEVÉ / PRAVÉ	-	1 / 2	-	LEVÉ: 1 PRAVÉ: 2		
DN-16		<p>POHLED SCHÉMA:</p>  <p>PŮDORYS SCHÉMA:</p> 		1000	2000	VNITŘNÍ DVEŘE DO MÍSTNOSTI PROSTOROVÁ REZERVA					ČÍSLO MÍSTNOSTI 2.11.03
						POPIS: VNITŘNÍ DVEŘE JEDNOKŘÍDLÉ, KAZETOVÉ, OTVÍRAVÉ					
						ÚPRAVA: NOVÉ - REPLIKA HISTORICKÝCH DVEŘÍ					
						ZÁRUBEŇ: OBLOŽKOVÁ ZÁRUBEŇ Z MASIVNÍHO DŘEVA, RAL 9010 LAKOVANÁ					
						KOVÁNÍ: KLIKA-KOULE (REPLIKA HISTOR. KOVÁNÍ, MOSAZ), CYLINDRICKÁ VLOŽKA ŠTÍTOVÉ PŘEVODNÍ					
						MATERIÁL KŘÍDLA:	PLNÉ KŘÍDLO, KAZETOVÉ Z MASIVNÍHO DŘEVA S POLODRÁŽKOU				
						BARVA:	RAL 9010 LAKOVANÉ, POLOMAT				
						POŽÁRNÍ ODOLNOST:	-				
						POZNÁMKA:	DVEŘE OPATŘIT DUBOVÝM PRAHEM S TRANSPARENTNÍM NÁTĚREM				
				ŠÍŘKA STĚNY	OTVÍRÁNÍ	1.NP	2.NP	3.NP	CELKEM		
				300	LEVÉ / PRAVÉ	-	1 / 0	-	LEVÉ: 1 PRAVÉ: 0		

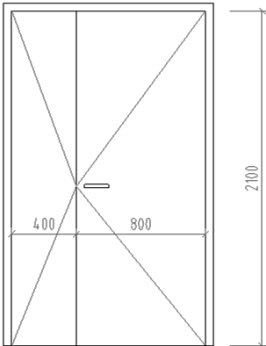
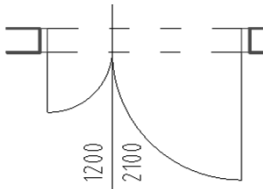
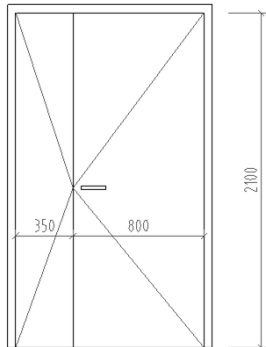
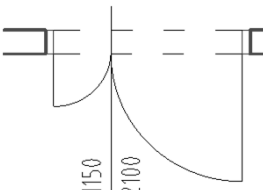
číslo dok.:	Název:					Strana		
604	VÝPIS DVEŘÍ					9		
POZN.:	NEDÍLNOU SOUČÁSTÍ TOHOTO LISTU JE VÝPIS POZNÁMEK UVEDENÝCH NA PRVNÍ STRANĚ VÝPISU							
OZN.	GRAFICKÉ SCHÉMA	ROZMĚRY (mm)		POPIS, VLASTNOSTI	POČET			
		ŠÍŘKA	VÝŠKA					
DN-17	<p>POHLED SCHÉMA:</p>  <p>POHLED Z CHODBY</p> <p>MOSAŽNÝ PLECH, H. 2 mm</p> <p>PŮDORYS SCHÉMA:</p> <p>CHODBA</p>	1250	2600	VNITŘNÍ DVEŘE DO MÍSTNOSTI: ÚSCHOVNA ZAVAZADEL	ČÍSLO MÍSTNOSTI 1.05.02			
				POPIS:		VNITŘNÍ DVEŘE DVOUKŘÍDLÉ, KAZETOVÉ, OTVÍRAVÉ		
				ÚPRAVA:		NOVÉ - REPLIKA HISTORICKÝCH DVEŘÍ		
				ZÁRUBEŇ:		OBLOŽKOVÁ ZÁRUBEŇ Z MASIVNÍHO DŘEVA, RAL 9010 LAKOVANÁ		
				KOVÁNÍ:		KLIKA-KOULE (REPLIKA HISTOR. KOVÁNÍ, MOSAZ), CYLINDRICKÁ VLOŽKA		
MATERIÁL KŘÍDLA:	PLNÉ KŘÍDLO, KAZETOVÉ Z MASIVNÍHO DŘEVA S POLODRÁŽKOU							
BARVA:	RAL 9010 LAKOVANÉ, POLOMAT							
POŽÁRNÍ ODOLNOST:	-							
POZNÁMKA:	BEZPEČNOSTNÍ DVEŘE RC3							
		ŠÍŘKA STĚNY	OTVÍRÁNÍ	1.NP	2.NP	3.NP	CELKEM	
		300	DVOUKŘÍDLÉ	1	-	-	1	
DN-18	<p>POHLED SCHÉMA:</p>  <p>POHLED DO CHODBY</p> <p>MOSAŽNÝ PLECH, H. 2 mm</p> <p>PŮDORYS SCHÉMA:</p> <p>CHODBA</p>	1250	2600	VNITŘNÍ DVEŘE DO MÍSTNOSTI: ÚSCHOVNA ZAVAZADEL	ČÍSLO MÍSTNOSTI 1.05.02			
				POPIS:		VNITŘNÍ DVEŘE DVOUKŘÍDLÉ, KAZETOVÉ, OTVÍRAVÉ		
				ÚPRAVA:		NOVÉ - REPLIKA HISTORICKÝCH DVEŘÍ		
				ZÁRUBEŇ:		OBLOŽKOVÁ ZÁRUBEŇ Z MASIVNÍHO DŘEVA, RAL 9010 LAKOVANÁ		
				KOVÁNÍ:		KLIKA-KLIKA (REPLIKA HISTOR. KOVÁNÍ, MOSAZ), CYLINDRICKÁ VLOŽKA		
MATERIÁL KŘÍDLA:	PLNÉ KŘÍDLO, KAZETOVÉ Z MASIVNÍHO DŘEVA S POLODRÁŽKOU							
BARVA:	RAL 9010 LAKOVANÉ							
POŽÁRNÍ ODOLNOST:	-							
POZNÁMKA:								
		ŠÍŘKA STĚNY	OTVÍRÁNÍ	1.NP	2.NP	3.NP	CELKEM	
		300	DVOUKŘÍDLÉ	1	-	-	1	

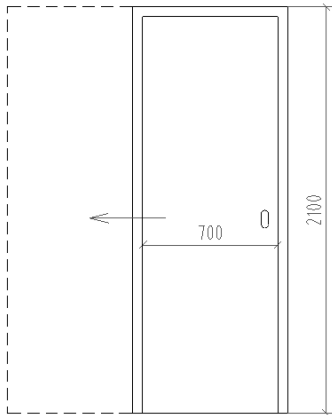
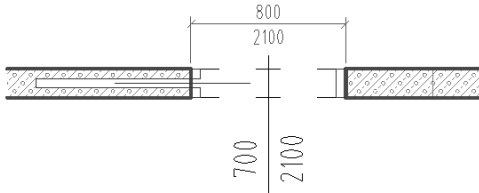
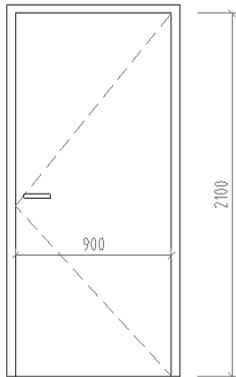
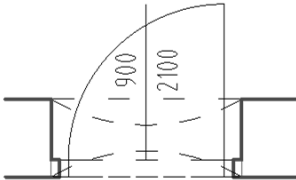
číslo dok.:		Název:					Strana	
604		VÝPIS DVEŘÍ					10	
POZN.:		NEDÍLNOU SOUČÁSTÍ TOHOTO LISTU JE VÝPIS POZNÁMEK UVEDENÝCH NA PRVNÍ STRÁNCE VÝPISU						
OZN.	GRAFICKÉ SCHÉMA	ROZMĚRY (mm)		POPIS, VLASTNOSTI				POČET
		ŠÍŘKA	VÝŠKA					
DN-19	<p>POHLED SCHÉMA:</p>  <p>PŮDORYS SCHÉMA:</p>	1000	2100	VNITŘNÍ DVEŘE DO MÍSTNOSTI: PROSTOROVÁ REZERVA				ČÍSLO MÍSTNOSTI 1.11.01
				POPIS: VNITŘNÍ DVEŘE JEDNOKŘÍDLÉ, KAZETOVÉ, OTVÍRAVÉ				
				ÚPRAVA: NOVÉ - REPLIKA HISTORICKÝCH DVEŘÍ				
				ZÁRUBEŇ: OBLOŽKOVÁ ZÁRUBEŇ Z MASIVNÍHO DŘEVA, RAL 9010 LAKOVANÁ				
				KOVÁNÍ: KLIKA - KOULE (REPLIKA HISTOR. KOVÁNÍ, MOSAZ), CYLINDRICKÁ VLOŽKA				
				MATERIÁL KŘÍDLA:	PLNÉ KŘÍDLO, KAZETOVÉ Z MASIVNÍHO DŘEVA S POLODRÁŽKOU			
				BARVA:	RAL 9010 LAKOVANÉ, POLOMAT			
				POŽÁRNÍ ODOLNOST:	-			
				POZNÁMKA:	DVEŘE V MÍSTNOSTI 1.11.01 BUDOU OPATŘENY VĚTRACÍ MŘÍŽKOU!			
		ŠÍŘKA ZÁRUBNĚ / STĚNY		OTVÍRÁNÍ	1.NP	2.NP	3.NP	CELKEM
		300		LEVÉ / PRAVÉ	1 / 0	-	-	LEVÉ: 1 PRAVÉ: 0
DN-20	<p>POHLED SCHÉMA:</p>  <p>PŮDORYS SCHÉMA:</p>	900	2100	VNITŘNÍ DVEŘE DO BEZBARIÉROVÉHO WC / DO CHODBY (1.01.02) / DO ČD - POKLADNA (1.05.01)				ČÍSLO MÍSTNOSTI 1.01.07 1.01.02 1.05.01
				POPIS: VNITŘNÍ DVEŘE DVOUKŘÍDLÉ, KAZETOVÉ, OTVÍRAVÉ				
				ÚPRAVA: NOVÉ - REPLIKA HISTORICKÝCH DVEŘÍ				
				ZÁRUBEŇ: OBLOŽKOVÁ ZÁRUBEŇ Z MASIVNÍHO DŘEVA, RAL 9010 LAKOVANÁ				
				KOVÁNÍ: KLIKA-KLIKA (REPLIKA HISTOR. KOVÁNÍ, MOSAZ), CYLINDRICKÁ VLOŽKA U DVEŘÍ DO BEZB WC - ELEKTRONICKÝ ZÁMEK, EUROKLÍČ				
				MATERIÁL KŘÍDLA:	PLNÉ KŘÍDLO, KAZETOVÉ Z MASIVNÍHO DŘEVA S POLODRÁŽKOU			
				BARVA:	RAL 9010 LAKOVANÉ, POLOMAT			
				POŽÁRNÍ ODOLNOST:	-			
				POZNÁMKA:	V MÍSTNOSTI BEZBARIÉROVÉHO WC (1.01.07) NAMONTOVAT SAMOZAVÍRAČ DVEŘE DO CHODBY (1.01.02) OPATŘIT SAMOZAVÍRAČEM BEZPEČNOSTNÍ DVEŘE RC3			
		ŠÍŘKA STĚNY		OTVÍRÁNÍ	1.NP	2.NP	3.NP	CELKEM
		100		LEVÉ / PRAVÉ	1 / 1	-	-	LEVÉ: 1 PRAVÉ: 2
		150		LEVÉ / PRAVÉ	0 / 1	-	-	

číslo dok.:		Název:					Strana	
604		VÝPIS DVEŘÍ					11	
POZN.:		NEDÍLNOU SOUČÁSTÍ TOHOTO LISTU JE VÝPIS POZNÁMEK UVEDENÝCH NA PRVNÍ STRÁNCE VÝPISU						
OZN.	GRAFICKÉ SCHÉMA	ROZMĚRY (mm)		POPIS, VLASTNOSTI				POČET
		ŠÍŘKA	VÝŠKA					
DN-21	<p>POHLED SCHÉMA:</p>  <p>PŮDORYS SCHÉMA:</p> 	800	2100	VNITŘNÍ DVEŘE DO MÍSTNOSTI: PŘÍPRAVNA(1.04.04), PROSTORY K NÁJMU(1.04.03), CHODBA (1.02.08), UMÝVARNA/ŠATNY (1.05.03) ČD-				ČÍSLO MÍSTNOSTI
				POPIS: VNITŘNÍ DVEŘE JEDNOKŘÍDLÉ, KAZETOVÉ, OTVÍRAVÉ				
				ÚPRAVA: NOVÉ - REPLIKA HISTORICKÝCH DVEŘÍ				
				ZÁRUBEŇ: OBLOŽKOVÁ ZÁRUBEŇ Z MASIVNÍHO DŘEVA, RAL 9010 LAKOVANÁ				
				KOVÁNÍ: 1.05.03: KLIKA-KLIKA (REPLIKA HIST. KOVÁNÍ, MOSAZ), DOZICKÁ VLOŽKA VČ. KLÍČE 1.02.08: KLIKA - KLIKA (REPLIKA HIST. KOVÁNÍ, MOSAZ), CYLINDRICKÁ VLOŽKA VČ. KLÍČE 1.04.03: KLIKA - KOULE (REPLIKA HIST. KOVÁNÍ, MOSAZ), CYLINDRICKÁ VLOŽKA VČ. KLÍČE 1.04.04: KLIKA - KLIKA (REPLIKA HIST. KOVÁNÍ, MOSAZ), CYLINDRICKÁ VLOŽKA VČ. KLÍČE				
				MATERIÁL KŘÍDLA: PLNÉ KŘÍDLO, KAZETOVÉ Z MASIVNÍHO DŘEVA S POLODRÁŽKOU BARVA: RAL 9010 LAKOVANÉ, POLOMAT				
		ŠÍŘKA ZÁRUBNĚ / STĚNY		OTVÍRÁNÍ	1.NP	2.NP	3.NP	CELKEM
		100 / 100		LEVÉ / PRAVÉ	1 / 0	-	-	LEVÉ: 2 PRAVÉ:2
		150 / 300		LEVÉ / PRAVÉ	0 / 2	-	-	
		150 / 600		LEVÉ / PRAVÉ	1 / 0	-	-	
DN-22	<p>POHLED SCHÉMA:</p>  <p>PŮDORYS SCHÉMA:</p> 	700	2100	VNITŘNÍ DVEŘE DO ÚKLIDOVÉ MÍSTNOSTI				ČÍSLO MÍSTNOSTI
				POPIS: VNITŘNÍ DVEŘE JEDNOKŘÍDLÉ, KAZETOVÉ, OTVÍRAVÉ				
				ÚPRAVA: NOVÉ - REPLIKA HISTORICKÝCH DVEŘÍ				
				ZÁRUBEŇ: OBLOŽKOVÁ ZÁRUBEŇ Z MASIVNÍHO DŘEVA, RAL 9010 LAKOVANÁ				
				KOVÁNÍ: KLIKA-KOULE (REPLIKA HISTOR. KOVÁNÍ, MOSAZ), CYLINDRICKÁ VLOŽKA				
				MATERIÁL KŘÍDLA: PLNÉ KŘÍDLO, KAZETOVÉ Z MASIVNÍHO DŘEVA S POLODRÁŽKOU BARVA: RAL 9010 LAKOVANÉ, POLOMAT				
		ŠÍŘKA STĚNY		OTVÍRÁNÍ	1.NP	2.NP	3.NP	CELKEM
		150		LEVÉ / PRAVÉ	1 / 0	-	-	1

číslo dok.:	Název:					Strana	
604	VÝPIS DVEŘÍ					12	
POZN.:	NEDÍLNOU SOUČÁSTÍ TOHOTO LISTU JE VÝPIS POZNÁMEK UVEDENÝCH NA PRVNÍ STRÁNECE VÝPISU						
OZN.	GRAFICKÉ SCHÉMA	ROZMĚRY (mm)		POPIS, VLASTNOSTI			POČET
		ŠÍŘKA	VÝŠKA				
DN-23	<p>POHLED SCHÉMA:</p>  <p>PŮDORYS SCHÉMA:</p> 	900	2100	VNITŘNÍ DVEŘE DO CHODBY / DO OBYTNÝCH MÍSTNOSTI / VSTUPNÍ DVEŘE / DO SKLADU			ČÍSLO MÍSTNOSTI
				POPIS: VNITŘNÍ DVEŘE JEDNOKŘÍDLÉ, PLNÉ, HLADKÉ, OTVÍRAVÉ			
				ÚPRAVA: NOVÉ			
				ZÁRUBEŇ: DŘEVĚNÁ OBLOŽKOVÁ, RAL 9010			
				KOVÁNÍ: 1.02.07, 1.04.04, 1.06.04, 3.10.14, 3.10.03: KLIKA-KLIKA (ROZETOVÉ PROVEDENÍ, BROUŠENÝ NEREZ), DOZICKÁ VLOŽKA VČ. KLÍČE 1.06.10, 1.06.11, 1.06. 05: KLIKA - KOULE (ROZETOVÉ PROVEDENÍ, BROUŠENÝ NEREZ), CYLINDRICKÁ VLOŽKA 1.09.01: KLIKA - KLIKA (ROZETOVÉ PROVEDENÍ, BROUŠENÝ NEREZ), CYLINDRICKÁ VLOŽKA			
				MATERIÁL KŘÍDLA: PLNÉ KŘÍDLO, DŘEVOTŘÍSKA VYLEHČENÁ, BEZ POLODRÁŽKY, POVRCH HPL			
				BARVA: BÍLÁ RAL 9010			
				POŽÁRNÍ ODOLNOST: 1x POŽÁRNÍ ODOLNOST EI 30 DP1 C (1.09.01), 2x EI 30 DP3 (1.02.07)			
				POZNÁMKA: DVEŘE V MÍSTNOSTI 1.06.10 BUDOU OPATŘENY VĚTRACÍ MŘÍŽKOU!			
				ŠÍŘKA STĚNY		OTVÍRÁNÍ	
100		LEVÉ / PRAVÉ	0 / 1	-	-	LEVÉ: 6 PRAVÉ: 2	
150		LEVÉ / PRAVÉ	4 / 1	-	-		
200		LEVÉ / PRAVÉ	1 / 0	-	-		
300		LEVÉ / PRAVÉ	1 / 0	-	-		
DN-24	<p>POHLED SCHÉMA:</p>  <p>PŮDORYS SCHÉMA:</p> 	800	2100	VNITŘNÍ DVEŘE V 1. NP A 3. NP			ČÍSLO MÍSTNOSTI:
				POPIS: VNITŘNÍ DVEŘE JEDNOKŘÍDLÉ, PLNÉ, HLADKÉ, OTVÍRAVÉ			
				ÚPRAVA: NOVÉ			
				ZÁRUBEŇ: DŘEVĚNÁ OBLOŽKOVÁ, RAL 9010			
				KOVÁNÍ: MÍSTNOSTI 1.11.02, 1.08.02, 1.09.01, 1.06.07, 1.06.08, 1.06.03: KLIKA-KLIKA (ROZETOVÉ PROVEDENÍ, BROUŠENÝ NEREZ), CYLINDRICKÁ VLOŽKA VČ. KLÍČE V OSTATNÍCH MÍSTNOSTECH (3. NP): KLIKA-KLIKA (ROZETOVÉ PROVEDENÍ, BROUŠENÝ NEREZ), DOZICKÁ VLOŽKA VČ. KLÍČE			
				MATERIÁL KŘÍDLA: PLNÉ KŘÍDLO, DŘEVOTŘÍSKA VYLEHČENÁ, BEZ POLODRÁŽKY, POVRCH HPL			
				BARVA: BÍLÁ RAL 9010			
				POŽÁRNÍ ODOLNOST: 1x POŽÁRNÍ ODOLNOST EI 30 DP3 (m. č. 1.08.02) 1x POŽÁRNÍ ODOLNOST EI 30 DP1 C (m. č. 1.09.01)			
				POZNÁMKA: DVEŘE V MÍSTNOSTI 1.11.02 BUDOU OPATŘENY VĚTRACÍ MŘÍŽKOU!			
				ŠÍŘKA STĚNY		OTVÍRÁNÍ	
150		LEVÉ / PRAVÉ	1 / 4	-	4 / 6	LEVÉ: 7 PRAVÉ: 11	
300		LEVÉ / PRAVÉ	1 / 0	-	1 / 1		

číslo dok.:		Název:					Strana		
604		VÝPIS DVEŘÍ					13		
POZN.:		NEDÍLNOU SOUČÁSTÍ TOHOTO LISTU JE VÝPIS POZNÁMEK UVEDENÝCH NA PRVNÍ STRÁNECE VÝPISU							
OZN.		GRAFICKÉ SCHÉMA		ROZMĚRY (mm)		POPIS, VLASTNOSTI			POČET
				ŠÍŘKA	VÝŠKA				
DN-25		<div>POHLED SCHÉMA:</div> <div></div> <div>PŮDORYS SCHÉMA:</div> <div></div>		700	2100	VNITŘNÍ DVEŘE V KOUPELNÁCH 1. NP a 3. NP / V ÚKLIDOVÝCH MÍSTNOSTECH			ČÍSLO MÍSTNOSTI
						POPIS: VNITŘNÍ DVEŘE JEDNOKŘÍDLÉ, PLNÉ, HLADKÉ, OTVÍRAVÉ			
						ÚPRAVA: NOVÉ			
						ZÁRUBEŇ: DŘEVĚNÁ OBLOŽKOVÁ, RAL 9010			
						KOVÁNÍ: 1.07.03, 1.04.04, 1.06.05, 3.10.34, 3.10.10 : KLIKA-KLIKA (ROZETOVÉ PROVEDENÍ, BROUŠENÝ NEREZ), DOZICKÁ VLOŽKA VČ. KLÍČE			
						OSTATNÍ MÍSTNOSTI: KLIKA-KLIKA (ROZETOVÉ PROVEDENÍ, BROUŠENÝ NEREZ), WC ZÁMEK			
						MATERIÁL KŘÍDLA: PLNÉ KŘÍDLO, DŘEVOTŘÍSKA VYLEHČENÁ, BEZ POLODŘÁŽKY, POVRCH HPL			
						BARVA: BÍLÁ RAL 9010			
						POŽÁRNÍ ODOLNOST: -			
						POZNÁMKA:			
		ŠÍŘKA STĚNY		OTVÍRÁNÍ	1.NP	2.NP	3.NP	CELKEM	
		100		LEVÉ / PRAVÉ	2 / 0	-	2 / 1	LEVÉ: 10 PRAVÉ: 8	
		150		LEVÉ / PRAVÉ	3 / 3	-	2 / 4		
		300		LEVÉ / PRAVÉ	1 / 0	-	-		
DN-26		<div>POHLED SCHÉMA:</div> <div></div> <div>PŮDORYS SCHÉMA:</div> <div></div>		700	1950	VNITŘNÍ DVEŘE V 2. NP DO SKLADU			ČÍSLO MÍSTNOSTI
						POPIS: VNITŘNÍ DVEŘE JEDNOKŘÍDLÉ, PLNÉ, HLADKÉ, OTVÍRAVÉ			
						ÚPRAVA: NOVÉ			
						ZÁRUBEŇ: DŘEVĚNÁ OBLOŽKOVÁ, RAL 9010			
						KOVÁNÍ: KLIKA-KLIKA (ROZETOVÉ PROVEDENÍ, BROUŠENÝ NEREZ), CYLINDRICKÁ VLOŽKA VČ. KLÍČE			
						MATERIÁL KŘÍDLA: PLNÉ KŘÍDLO, DŘEVOTŘÍSKA VYLEHČENÁ, POVRCH HPL BEZ POLODŘÁŽKY			
						BARVA: BÍLÁ RAL 9010			
						POŽÁRNÍ ODOLNOST: -			
						POZNÁMKA:			
								ŠÍŘKA STĚNY	
		150		LEVÉ / PRAVÉ	-	1 / 1	-	LEVÉ: 1 PRAVÉ: 1	

číslo dok.:	Název:					Strana		
604	VÝPIS DVEŘÍ					14		
POZN.:	NEDÍLNOU SOUČÁSTÍ TOHOTO LISTU JE VÝPIS POZNÁMEK UVEDENÝCH NA PRVNÍ STRÁNECE VÝPISU							
OZN.	GRAFICKÉ SCHÉMA	ROZMĚRY (mm)		POPIS, VLASTNOSTI		POČET		
		ŠÍŘKA	VÝŠKA					
DN-27	<div>POHLED SCHÉMA: </div> <div>PŮDORYS SCHÉMA: </div>	1200	2100	VNITŘNÍ DVEŘE VDOUKŘÍDLÉ DO OBÝVACÍ MÍSTNOSTI V 3. NP		ČÍSLO MÍSTNOSTI 3.10.06		
				POPIS: VNITŘNÍ DVEŘE DVOUKŘÍDLÉ, PLNÉ, HLADKÉ, OTVÍRAVÉ				
				ÚPRAVA: NOVÉ ZÁRUBEŇ: DŘEVĚNÁ OBLOŽKOVÁ, RAL 9010 KOVÁNÍ: KLIKA-KLIKA (ROZETOVÉ PROVEDENÍ, BROUŠENÝ NEREZ), DOZICKÁ VLOŽKA VČ. KLÍČE MATERIÁL KŘÍDLA: PLNÉ KŘÍDLO, DŘEVOTŘÍSKA VYLEHČENÁ, BEZ POLODRÁŽKY, POVRCH HPL BEZ POLODRÁŽKY BARVA: BÍLÁ RAL 9010 POŽÁRNÍ ODOLNOST: POZNÁMKA:				
		ŠÍŘKA STĚNY		OTVÍRÁNÍ	1.NP	2.NP	3.NP	CELKEM
		150		DVOUKŘÍDLÉ	-	-	1	1
DN-28	<div>POHLED SCHÉMA: </div> <div>PŮDORYS SCHÉMA: </div>	1150	2100	VNITŘNÍ DVEŘE VDOUKŘÍDLÉ DO OBÝVACÍ MÍSTNOSTI V 3. NP		ČÍSLO MÍSTNOSTI 3.10.28		
				POPIS: VNITŘNÍ DVEŘE DVOUKŘÍDLÉ, PLNÉ, HLADKÉ, OTVÍRAVÉ				
				ÚPRAVA: NOVÉ ZÁRUBEŇ: DŘEVĚNÁ OBLOŽKOVÁ, RAL 9010 KOVÁNÍ: KLIKA-KLIKA (ROZETOVÉ PROVEDENÍ, BROUŠENÝ NEREZ), DOZICKÁ VLOŽKA VČ. KLÍČE MATERIÁL KŘÍDLA: PLNÉ KŘÍDLO, DŘEVOTŘÍSKA VYLEHČENÁ, BEZ POLODRÁŽKY, POVRCH HPL BEZ POLODRÁŽKY BARVA: BÍLÁ RAL 9010 POŽÁRNÍ ODOLNOST: POZNÁMKA:				
		ŠÍŘKA STĚNY		OTVÍRÁNÍ	1.NP	2.NP	3.NP	CELKEM
		150		DVOUKŘÍDLÉ	-	-	1	1

číslo dok.:	Název:					Strana			
604	VÝPIS DVEŘÍ					15			
POZN.:	NEDÍLNOU SOUČÁSTÍ TOHOTO LISTU JE VÝPIS POZNÁMEK UVEDENÝCH NA PRVNÍ STRÁNCE VÝPISU								
OZN.	GRAFICKÉ SCHÉMA	ROZMĚRY (mm)		POPIS, VLASTNOSTI				POČET	
		ŠÍŘKA	VÝŠKA						
DN-29	<p>POHLED SCHÉMA:</p>  <p>PŮDORYS SCHÉMA:</p> 	700	2100	VNITŘNÍ DVEŘE POSUVNÉ V KOUPELNĚ 1. NP					ČÍSLO MÍSTNOSTI: 1.04.07
				POPIS: VNITŘNÍ DVEŘE POSUVNÉ, PLNÉ, HLADKÉ, POSUVNÉ					
				ÚPRAVA: NOVÉ ZÁRUBEŇ: DŘEVĚNÁ OBLOŽKOVÁ, RAL 9010					
				KOVÁNÍ: OTVOR V DVEŘNÍM KŘÍDLE PRO PRSTY POSUN DO STAVEBNÍHO POUZDRA					
				MATERIÁL KŘÍDLA: PLNÉ KŘÍDLO, DŘEVOTŘÍSKA VYLEHČENÁ, POVRCH HPL					
				BARVA: BÍLÁ RAL 9010					
				POŽÁRNÍ ODOLNOST: -					
				POZNÁMKA:					
		ŠÍŘKA STĚNY		OTVÍRÁNÍ	1.NP	2.NP	3.NP	CELKEM	
		150		POSUVNÉ	1	-	-	1	
DN-30	<p>POHLED SCHÉMA:</p>  <p>PŮDORYS SCHÉMA:</p> 	900	2100	VNITŘNÍ DVEŘE V SUTERÉNU DO VÝMĚNÍKOVÉ STANICE					ČÍSLO MÍSTNOSTI S.01.22
				POPIS: VNITŘNÍ DVEŘE JEDNOKŘÍDLÉ, PLNÉ, HLADKÉ, OTVÍRAVÉ					
				ÚPRAVA: NOVÉ ZÁRUBEŇ: OCELOVÁ ZÁRUBEŇ, BARVA BÍLÁ RAL 9010, ZÁVĚSY ZINKOVANÉ					
				KOVÁNÍ: KLIKA-KOULE (ROZETOVÉ PROVEDENÍ, BROUŠENÝ NEREZ), CYLINDRICKÁ VLOŽKA VČ. KLÍČE					
				MATERIÁL KŘÍDLA: RÁM MDF DESKA, VÝPLŇ VOŠTINA, POVRCH HPL LAMINÁT BEZ POLODRÁŽKY					
				BARVA: BÍLÁ RAL 9010					
				POŽÁRNÍ ODOLNOST: EI 15 DP3					
				POZNÁMKA: OTVÍRAJÍ SE ZE SKLEPA (S. 01.24) DO MÍSTNOSTI VÝMĚNÍKOVÉ STANICE (S.01.22)					
		ŠÍŘKA STĚNY		OTVÍRÁNÍ	1.PP	1.NP	2.-3.NP	CELKEM	
		100		LEVÉ / PRAVÉ	1 / 0	-	-	LEVÉ: 1 PRAVÉ: 0	

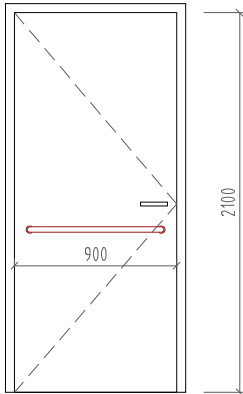
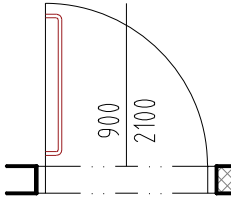
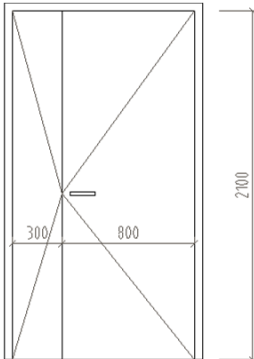
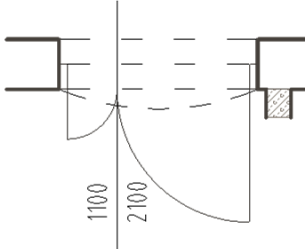
číslo dok.:	Název:					Strana		
604	VÝPIS DVEŘÍ					16		
POZN.:	NEDÍLNOU SOUČÁSTÍ TOHOTO LISTU JE VÝPIS POZNÁMEK UVEDENÝCH NA PRVNÍ STRÁNCE VÝPISU							
OZN.	GRAFICKÉ SCHÉMA	ROZMĚRY (mm)		POPIS, VLASTNOSTI				POČET
		ŠÍŘKA	VÝŠKA					
DN-31	<div>POHLED SCHÉMA:</div> <div></div> <div>PŮDORYS SCHÉMA:</div> <div></div>	900	2100	VNITŘNÍ DVEŘE BEZBARIÉROVÉ				ČÍSLO MÍSTNOSTI: 1.10.02 1.10.01 1.10.03
				POPIS: VNITŘNÍ DVEŘE JEDNOKŘÍDLÉ, PLNÉ, HLADKÉ, OTVÍRAVÉ				
				ÚPRAVA: NOVÉ ZÁRUBEŇ: DŘEVĚNÁ OBLOŽKOVÁ, RAL 9010				
				KOVÁNÍ: KLIKA-KLIKA (ROZETOVÉ PROVEDENÍ, BROUŠENÝ NEREZ), DOZICKÁ VLOŽKA VČ. KLÍČE VODOROVNÉ MADLO PŘES CELO ŠÍŘKU KŘÍDLA VE VÝŠCE 900 mm V KOUPELNĚ (1.10.04) WC ZÁMEK MADLO - BROUŠENÝ NEREZ				
				MATERIÁL KŘÍDLA: PLNÉ KŘÍDLO, DŘEVOTŘÍSKA VYLEHČENÁ, POVRCH HPL				
				BARVA: BÍLÁ RAL 9010				
				POŽÁRNÍ ODOLNOST:				
				POZNÁMKA: DVEŘE OPATŘIT VODOROVNÝM BEZBARIÉROVÝM MADLEM PŘES CELOU ŠÍŘKU DVEŘNÍHO KŘÍDLA VE VÝŠCE 900 mm NA STRANĚ OPAČNÉ NEŽ JSOU ZÁVĚSY				
		ŠÍŘKA STĚNY		OTVÍRÁNÍ	1.NP	2.NP	3.NP	CELKEM
		150		LEVÉ / PRAVÉ	1 / 1	-	-	LEVÉ:2
		300		LEVÉ / PRAVÉ	1 / 0	-	-	PRAVÉ:1
DN-32	<div>POHLED SCHÉMA:</div> <div></div> <div>PŮDORYS SCHÉMA:</div> <div></div>	1100	2100	VNITŘNÍ DVEŘE DVOUKŘÍDLÉ DO ŠATNY				ČÍSLO MÍSTNOSTI 1.06.03
				POPIS: VNITŘNÍ DVEŘE DVOUKŘÍDLÉ, PLNÉ, HLADKÉ, OTVÍRAVÉ				
				ÚPRAVA: NOVÉ ZÁRUBEŇ: DŘEVĚNÁ OBLOŽKOVÁ, BARVA BÍLÁ RAL 9010				
				KOVÁNÍ: KLIKA-KLIKA (ROZETOVÉ PROVEDENÍ, BROUŠENÝ NEREZ), DOZICKÁ VLOŽKA VČ. KLÍČE				
				MATERIÁL KŘÍDLA: PLNÉ KŘÍDLO, DŘEVOTŘÍSKA VYLEHČENÁ, POVRCH HPL BEZ POLODRÁŽKY				
				BARVA: BÍLÁ RAL 9010				
				POŽÁRNÍ ODOLNOST:				
				POZNÁMKA:				
		ŠÍŘKA STĚNY		OTVÍRÁNÍ	1.PP	1.NP	2.-3.NP	CELKEM
		150		DVOUKŘÍDLÉ	-	1	-	1

SCHÉMA – PODKLAD PRO DÍLENSKOU DOKUMENTACI

M 1:20



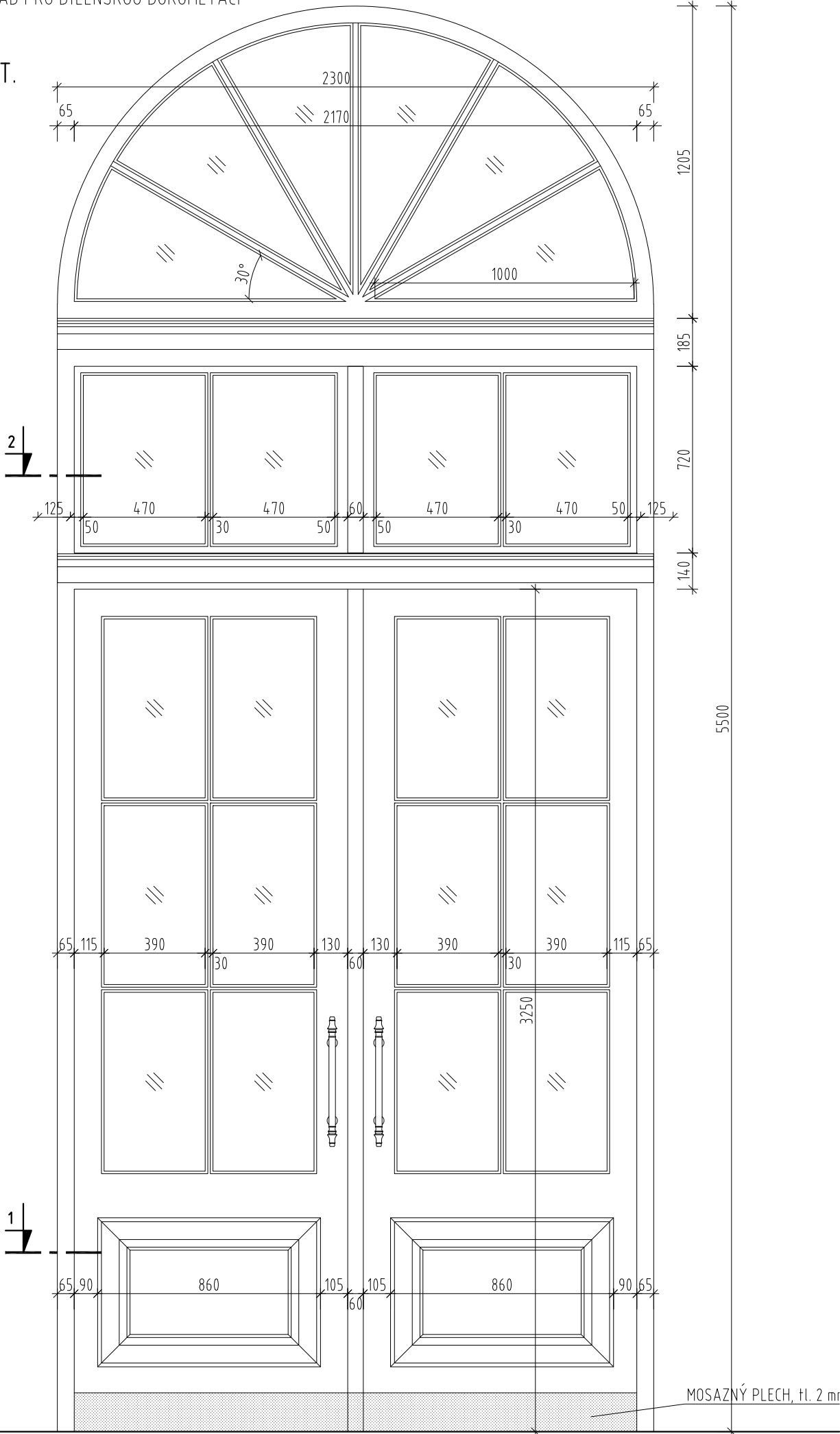
M 1:20



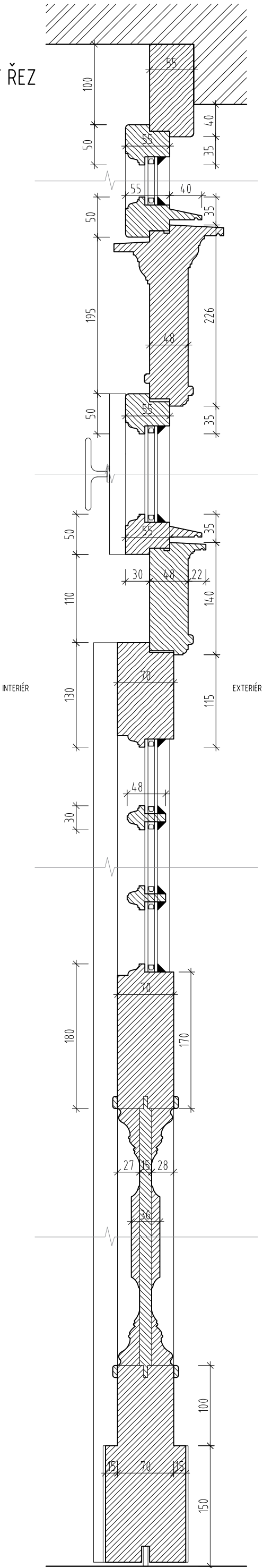
D01 - HLAVNÍ VSTUPNÍ DVEŘE

SCHEMA - PODKLAD PRO DÍLENSKOU DOKUMENTACI

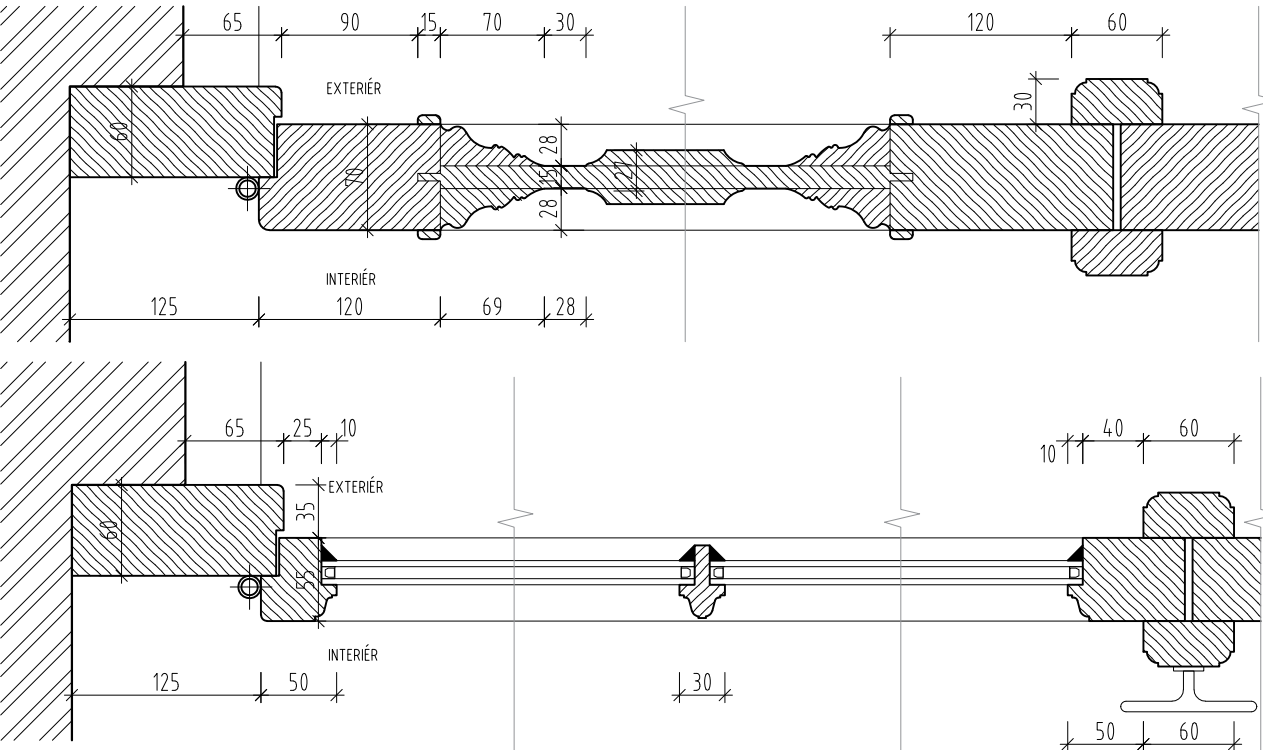
POHLED Z EXT.
M 1:20



SVISLÝ ŘEZ
M 1:5



VODOR. ŘEZY
M 1:5



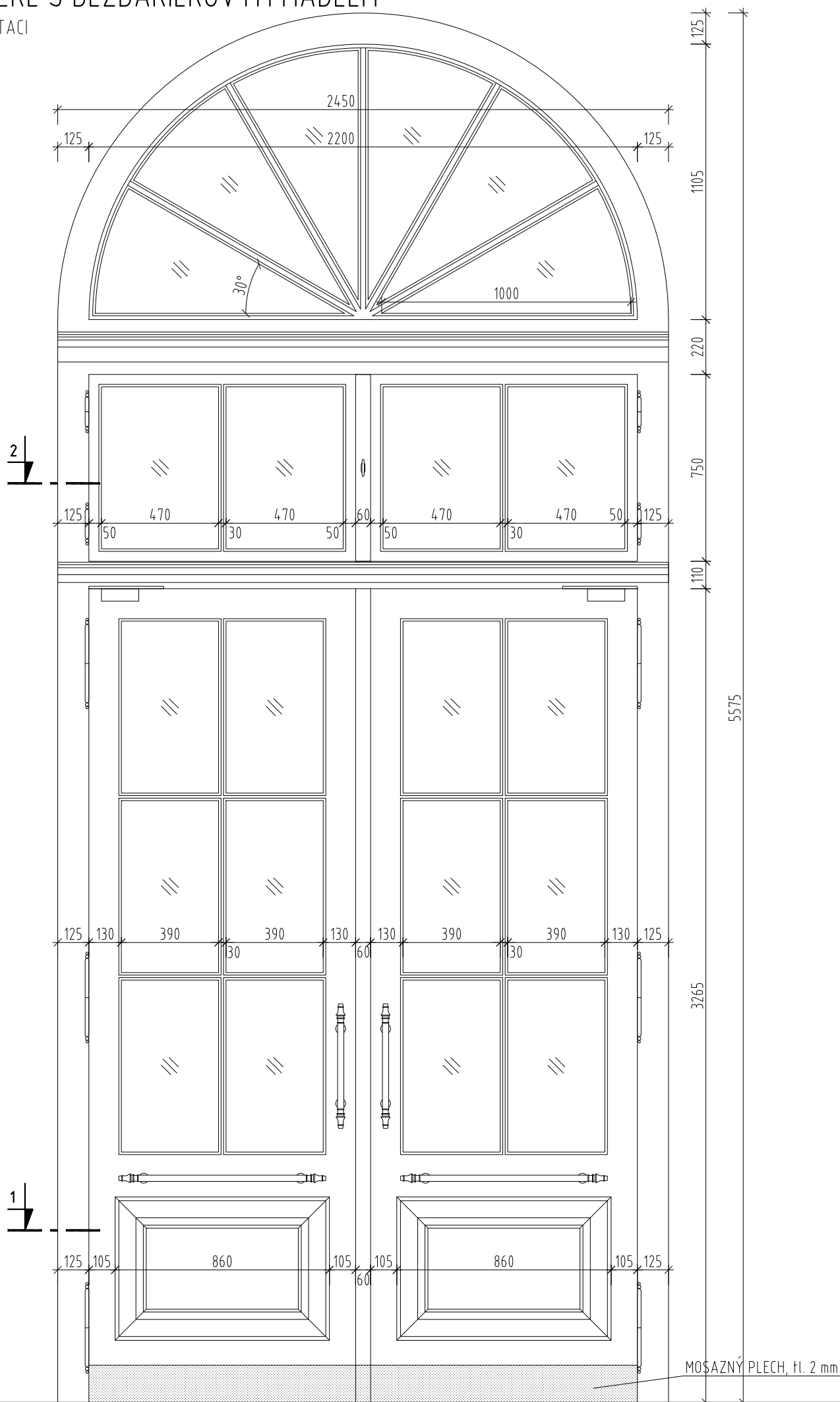
ŘEZ 1

ŘEZ 2

SCHÉMA – PODKLAD PRO DÍLENSKOU DOKUMENTACI

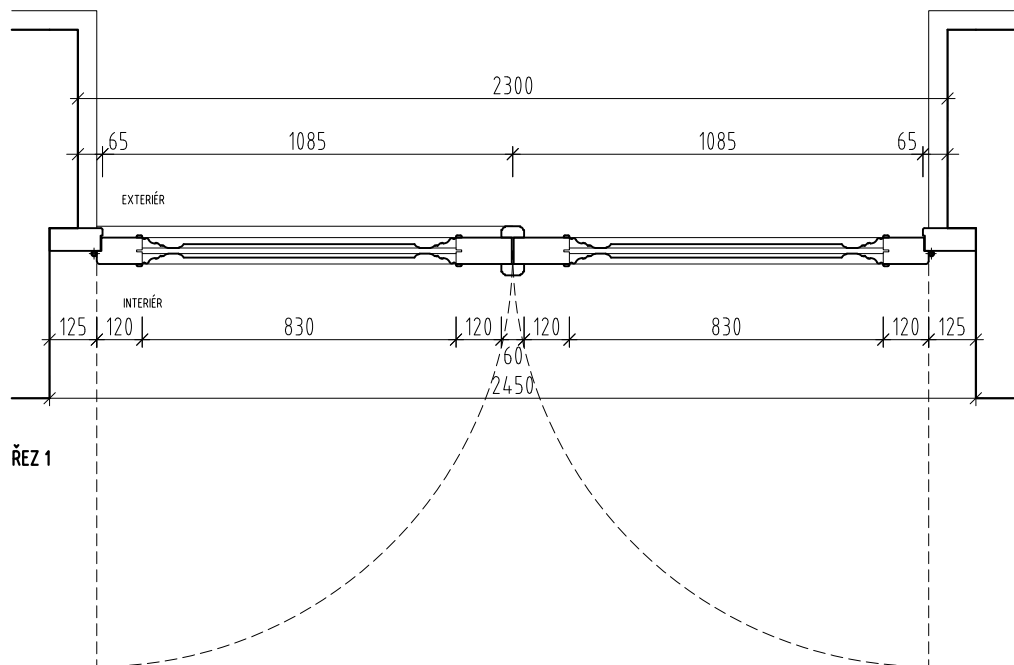
POHLED Z INTERIÉRU

M 1:20



VODROVNÝ ŘEZ 01

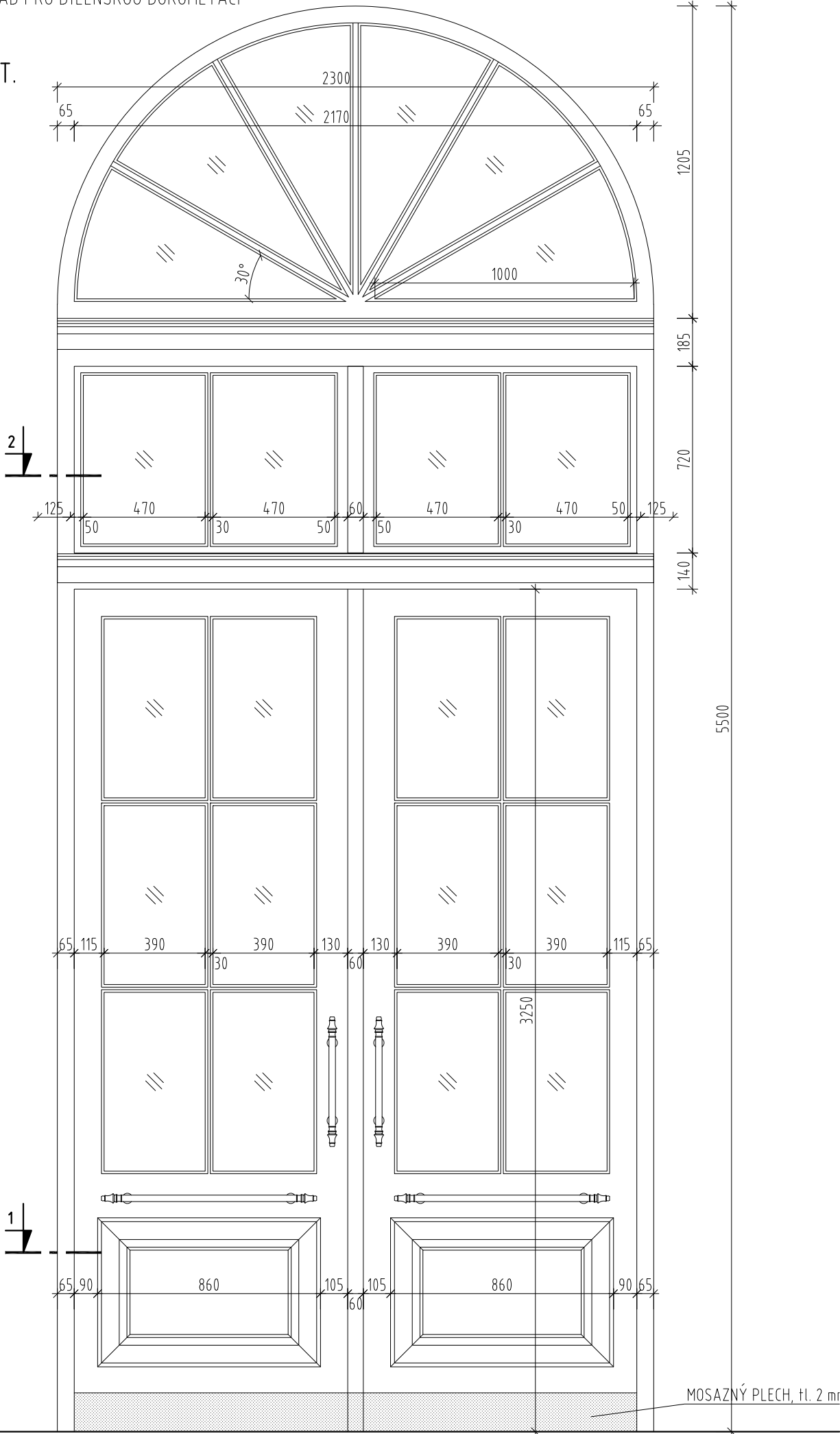
M 1:20



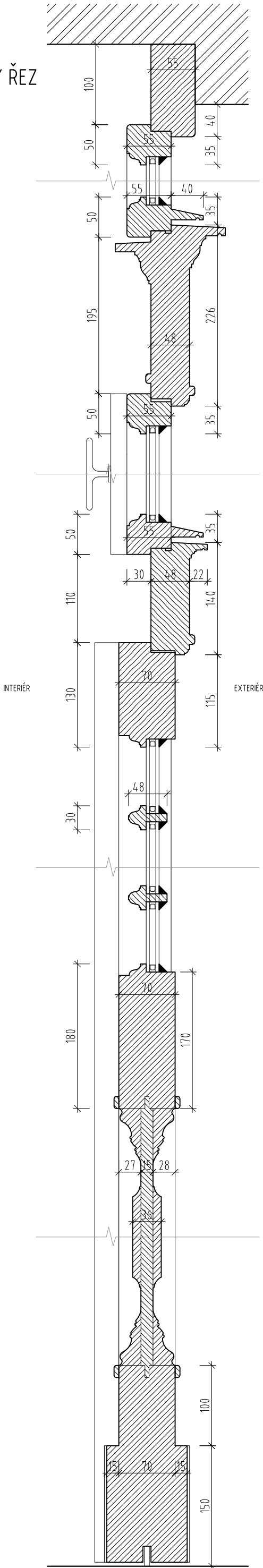
D02 - HLAVNÍ VSTUPNÍ DVEŘE S BEZBARIÉROVÝM MADLEM

SCHEMA - PODKLAD PRO DÍLENSKOU DOKUMENTACI

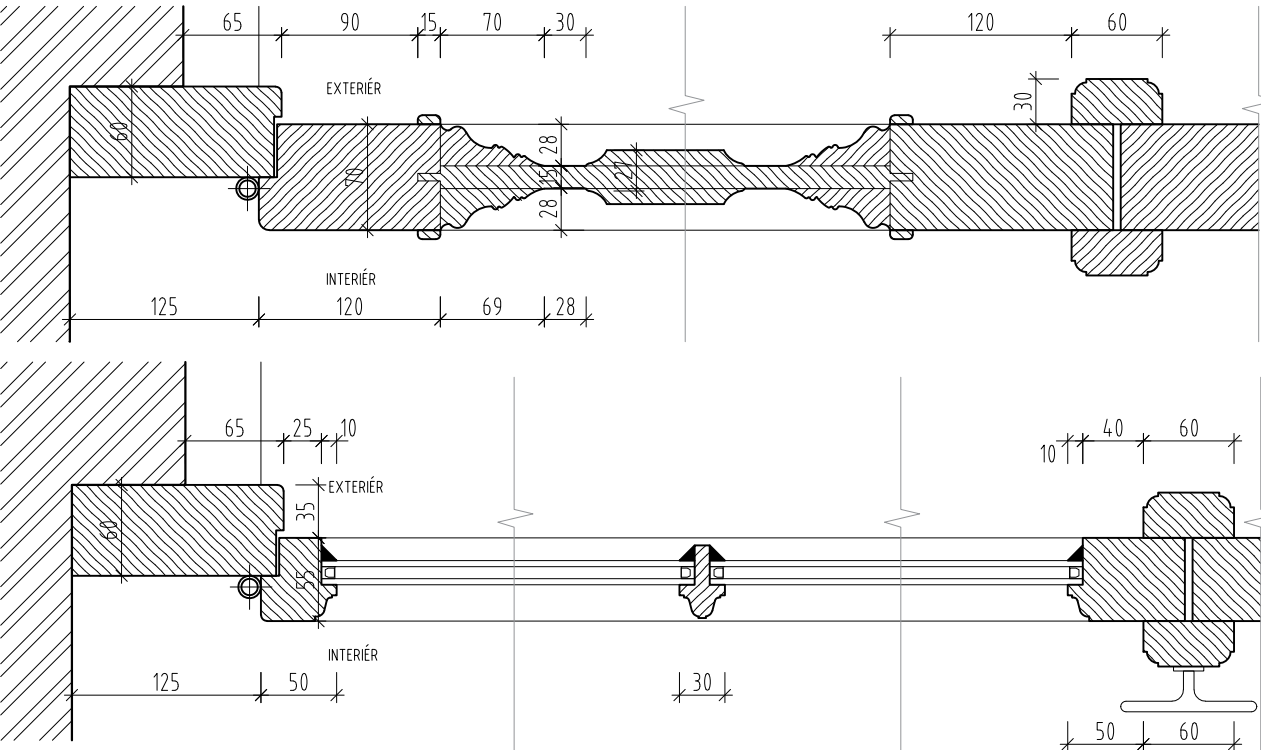
POHLED Z EXT.
M 1:20



SVISLÝ ŘEZ
M 1:5



VODOR. ŘEZY
M 1:5



ŘEZ 1

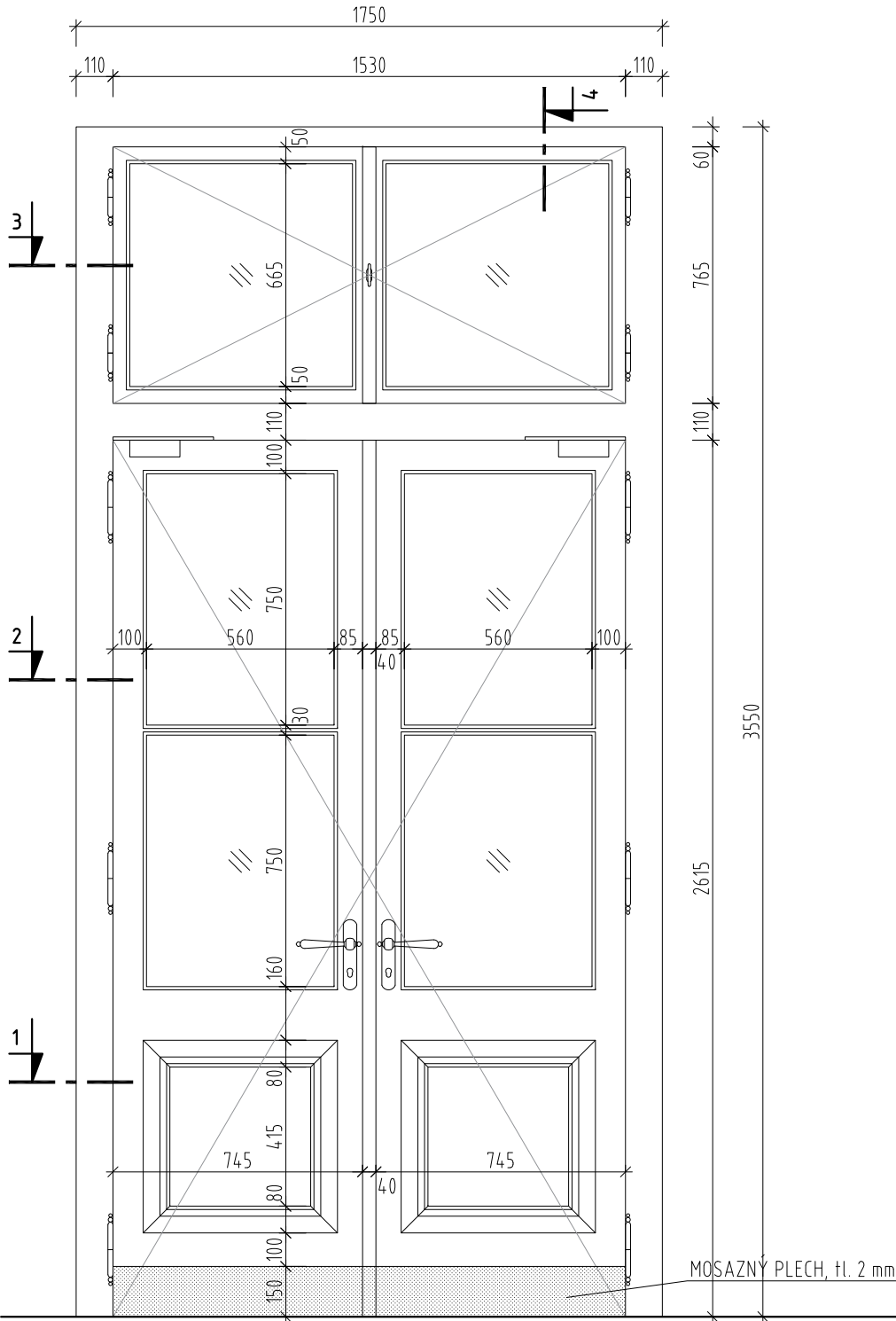
ŘEZ 2

D03 - VSTUPNÍ DVEŘE DO HALY

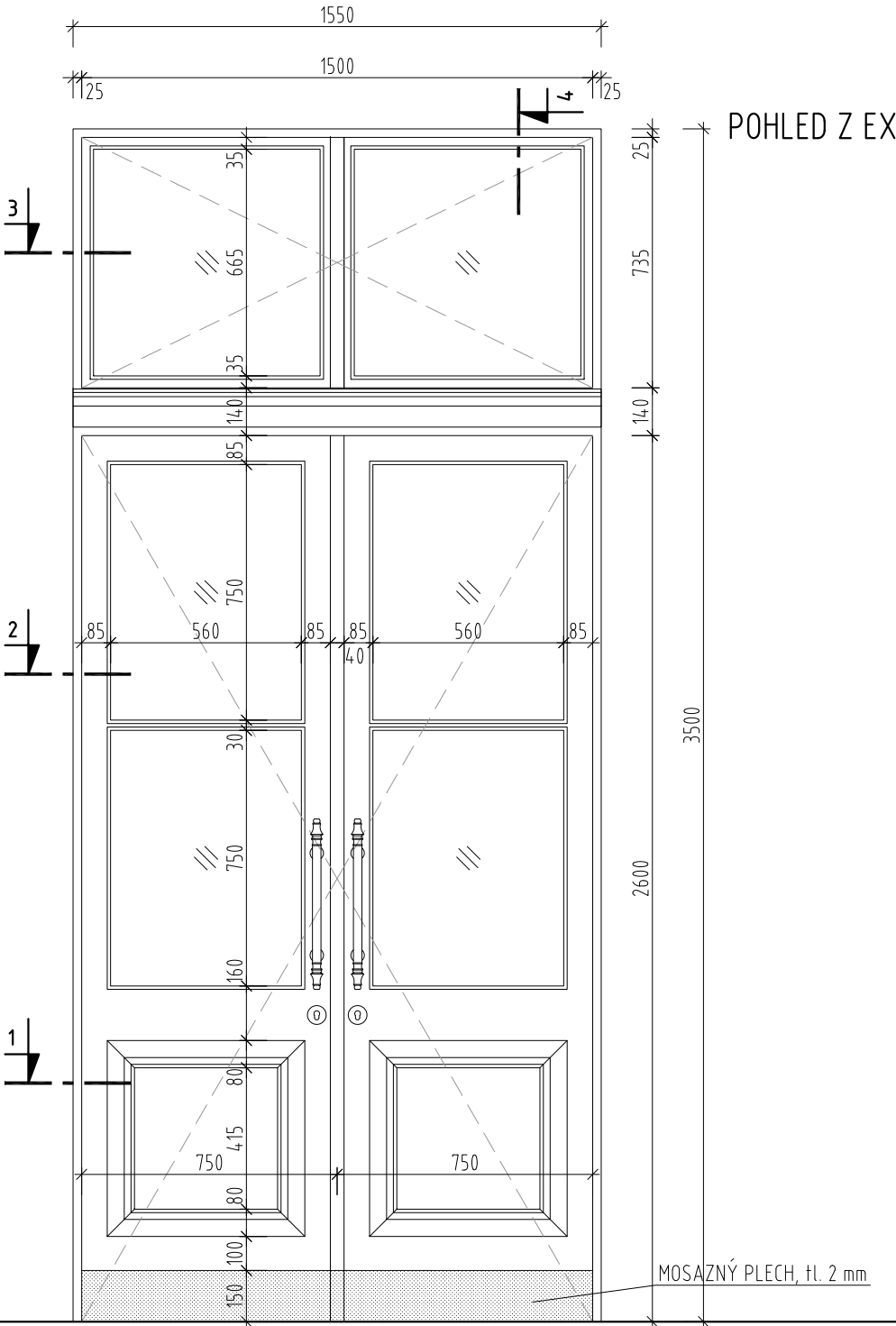
SCHEMA - PODKLAD PRO DÍLENSKOU DOKUMENTACI

POHLED Z INTERIÉRU

M 1:20



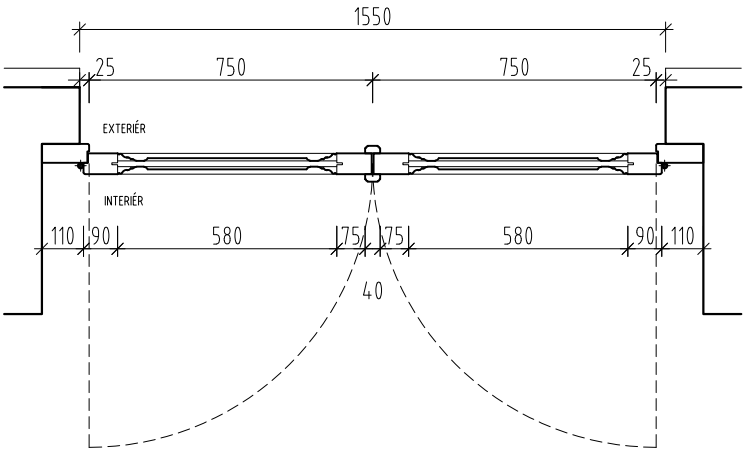
POHLED Z INTERIÉRU



POHLED Z EXTERIÉRU

VODOROVNÝ ŘEZ

M 1:20

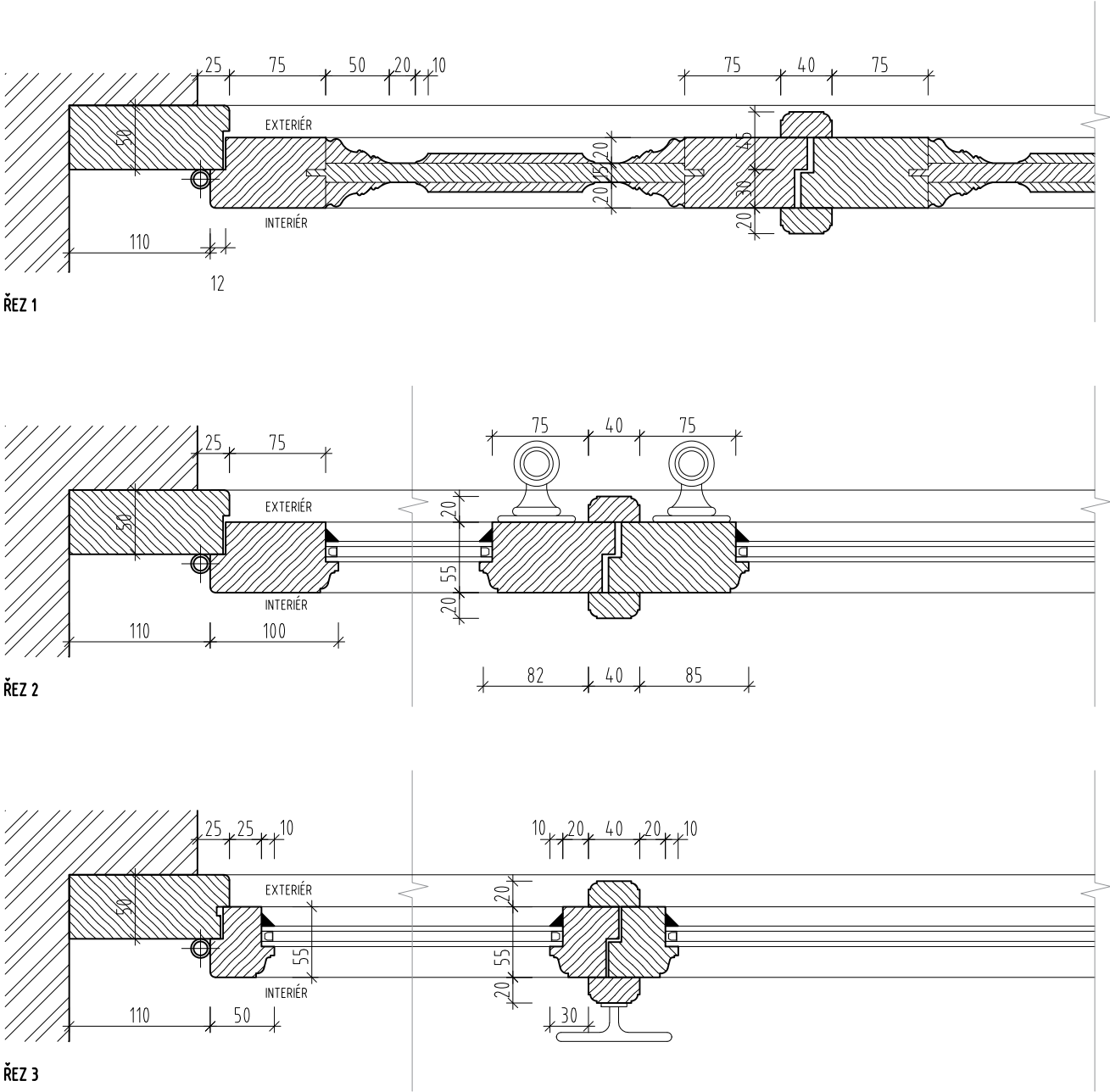


D03 - VSTUPNÍ DVEŘE DO HALY

SCHEMA - PODKLAD PRO DÍLENSKOU DOKUMENTACI

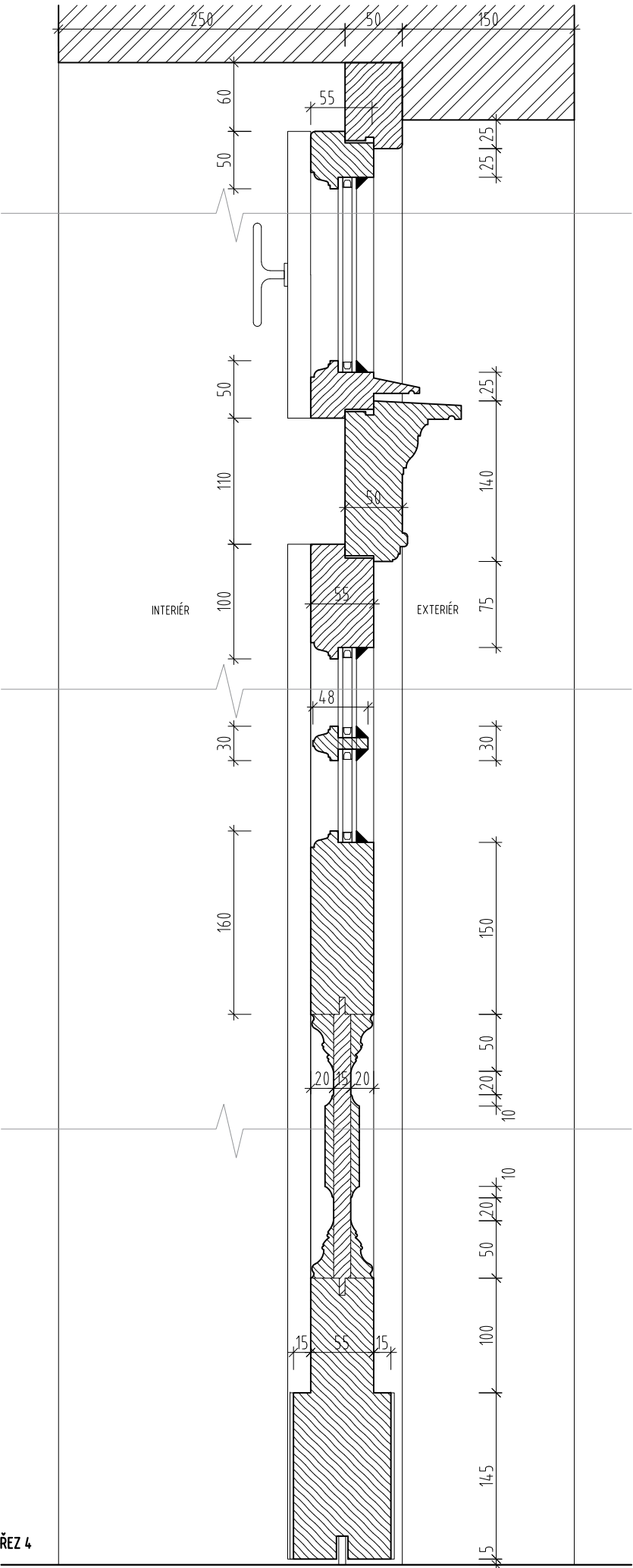
VODOROVNÉ ŘEZY

M 1:5



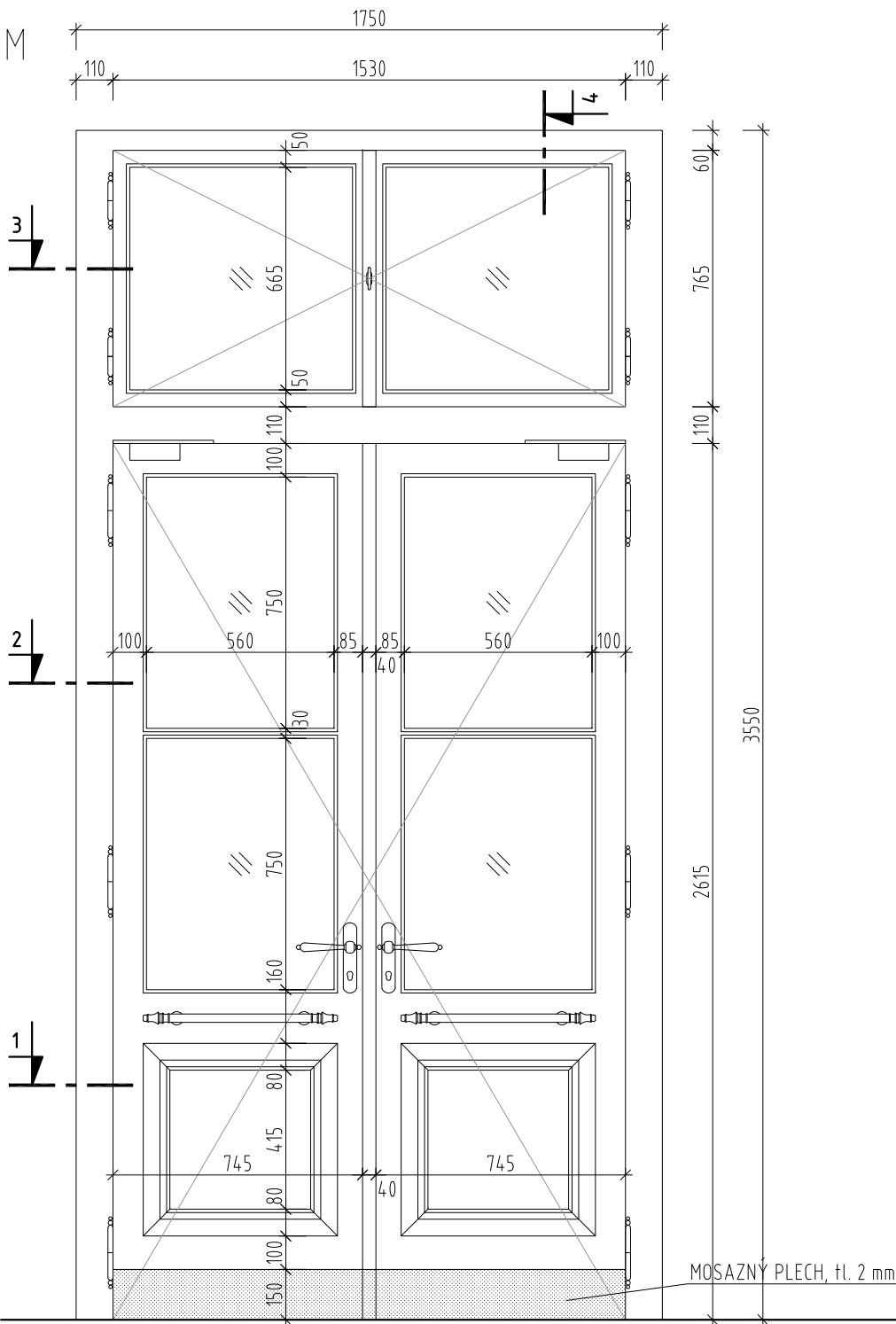
SVISLÝ ŘEZ

M 1:5

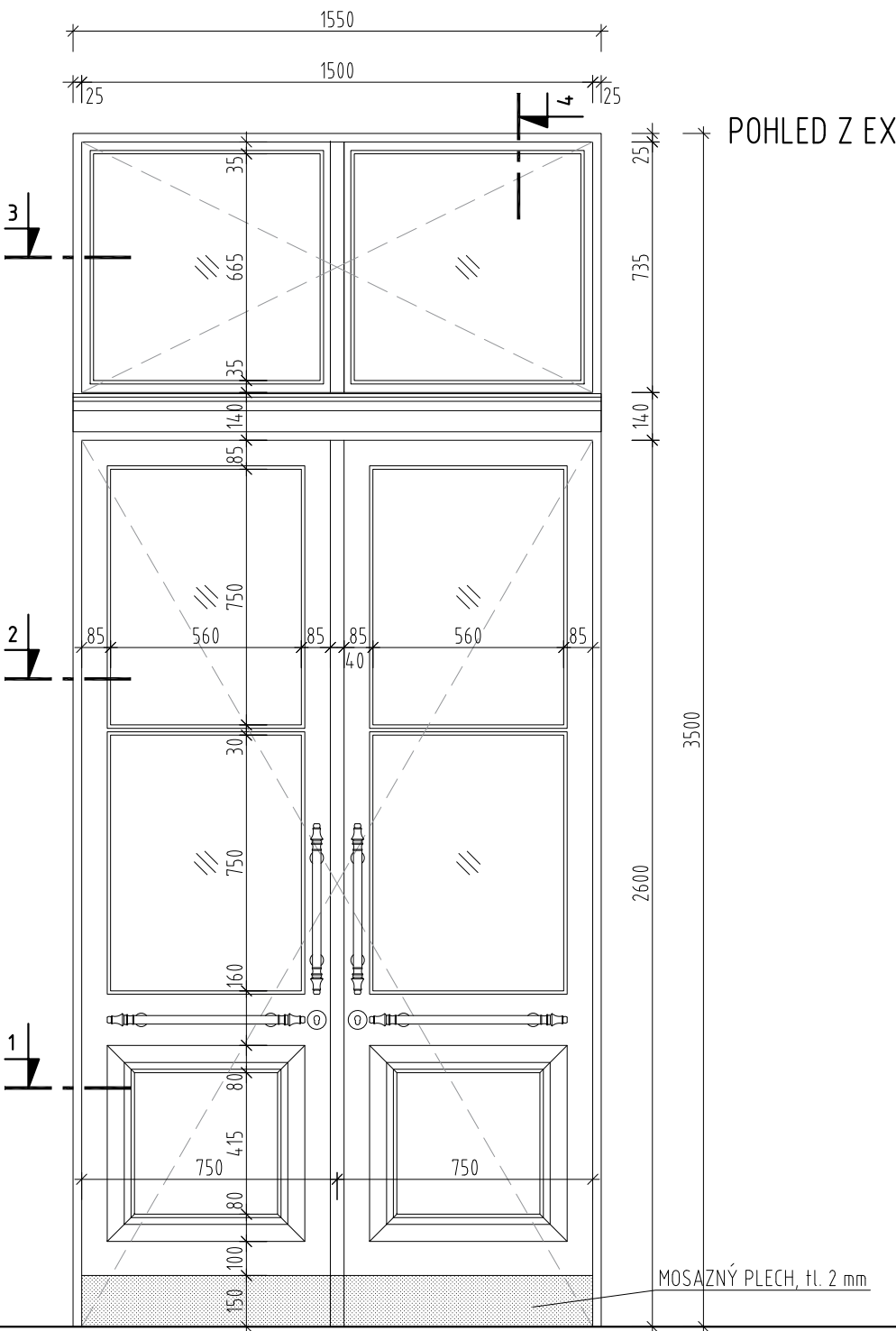


D04 - VSTUPNÍ DVEŘE DO HALY
S BEZBARIÉROVÝM MADLEM
SCHÉMA - PODKLAD PRO DÍLENSKOU DOKUMENTACI

POHLED Z INTERIÉRU
M 1:20



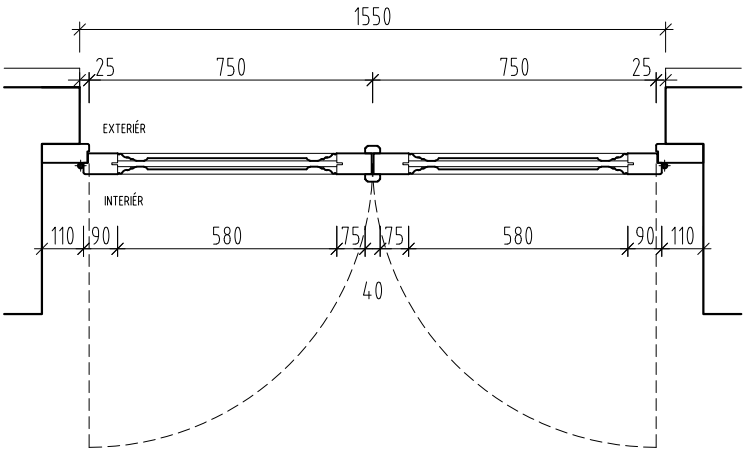
POHLED Z INTERIÉRU



POHLED Z EXTERIÉRU

POHLED Z EXTERIÉRU
M 1:20

VODOROVNÝ ŘEZ
M 1:20

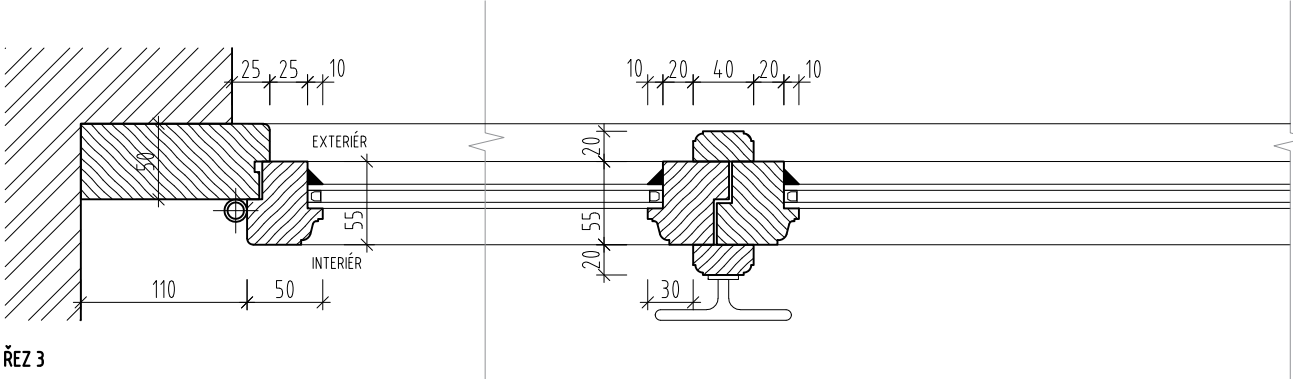
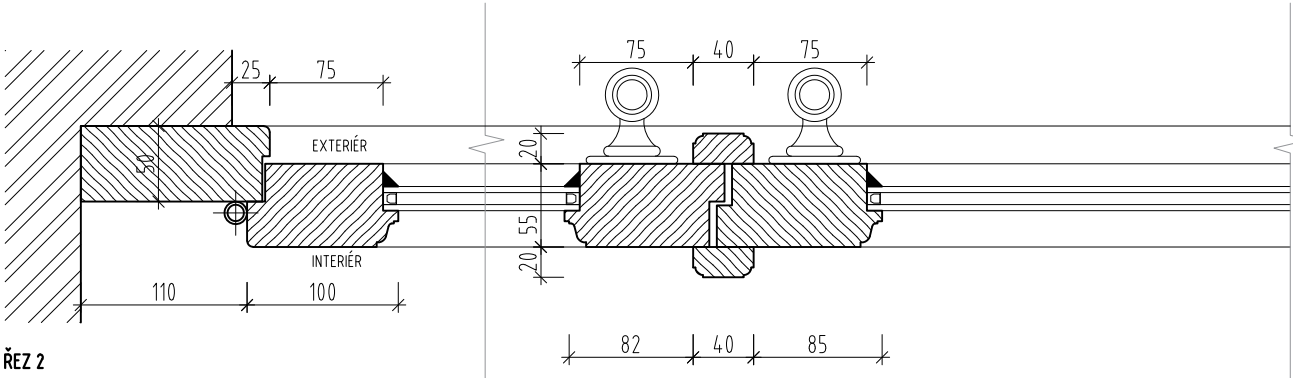
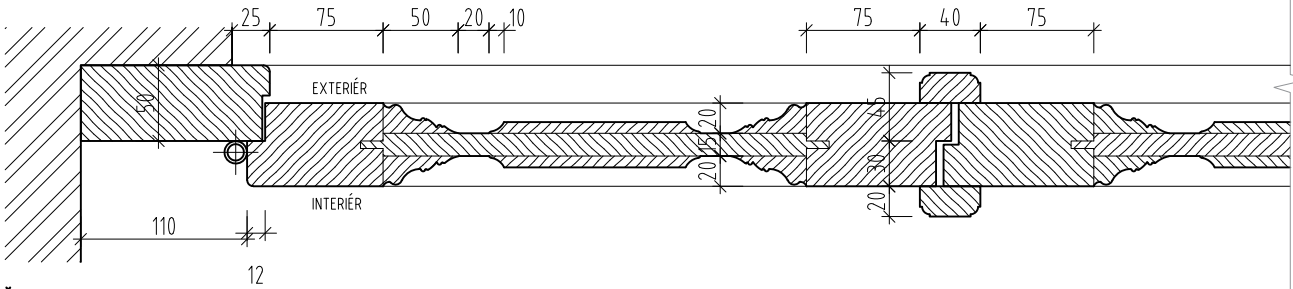


D04 - VSTUPNÍ DVEŘE DO HALY S BEZBARIÉROVÝM MADLEM

SCHEMA - PODKLAD PRO DÍLENSKOU DOKUMENTACI

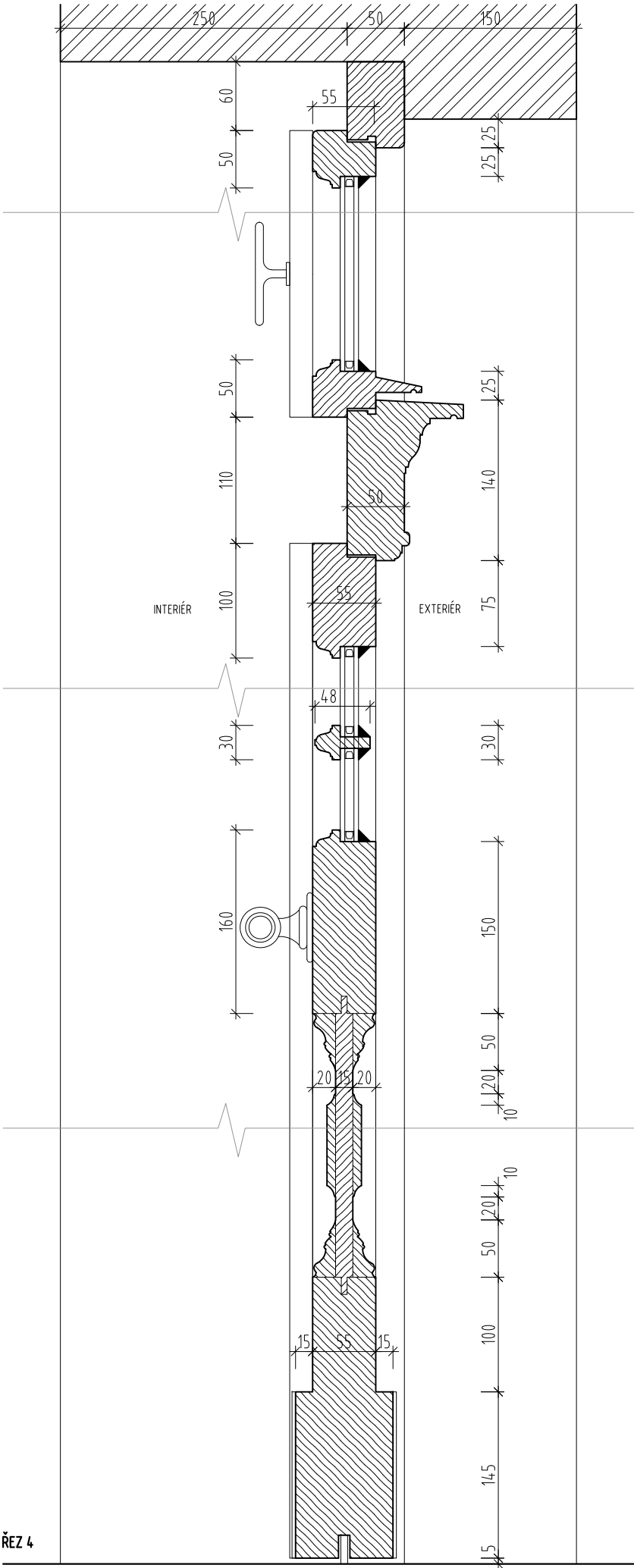
VODOROVNÉ ŘEZY

M 1:5



SVISLÝ ŘEZ

M 1:5

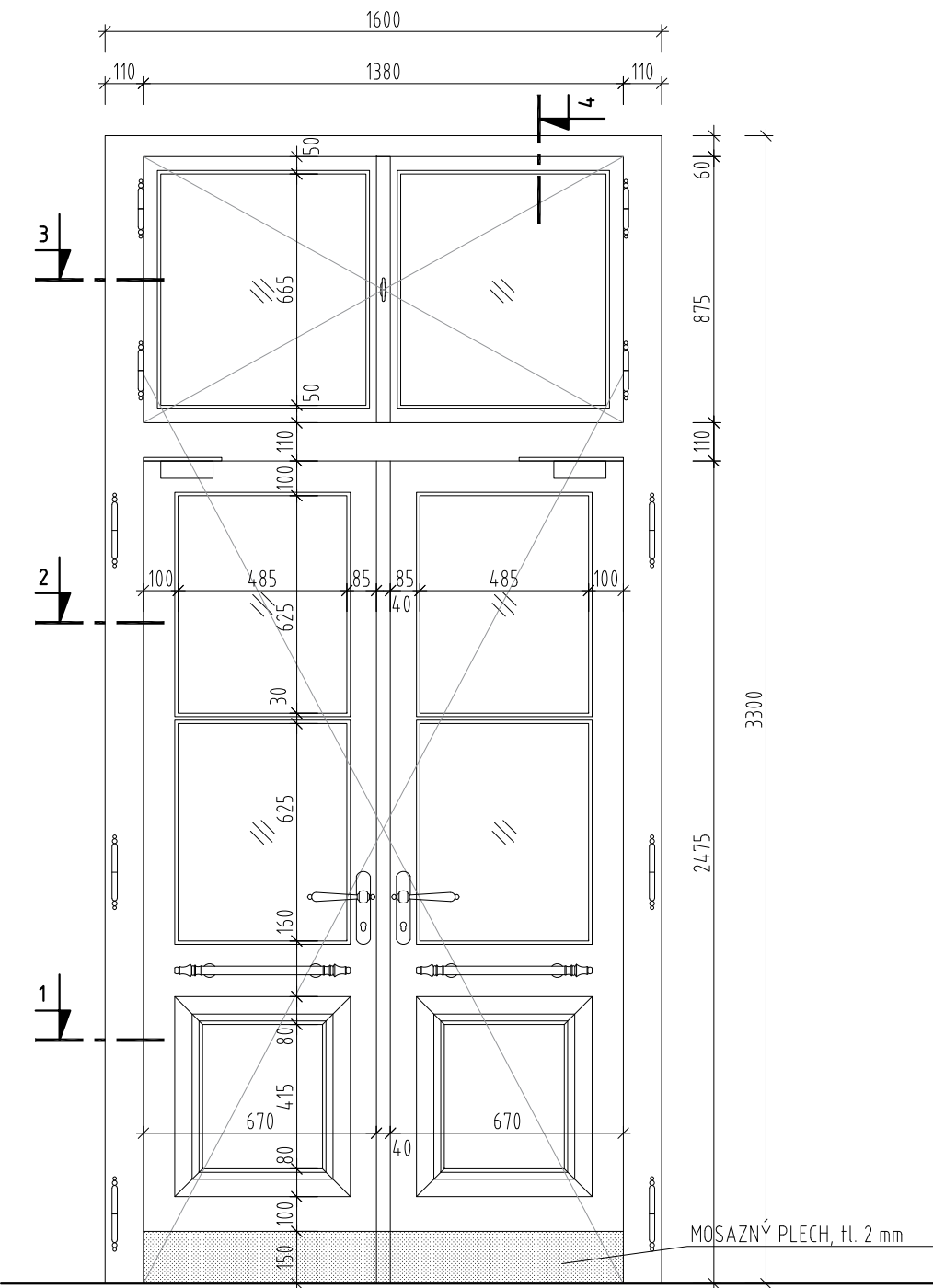


D05 - EXTERIÉROVÉ DVEŘE PRO SLUŽEBNÍ VSTUP

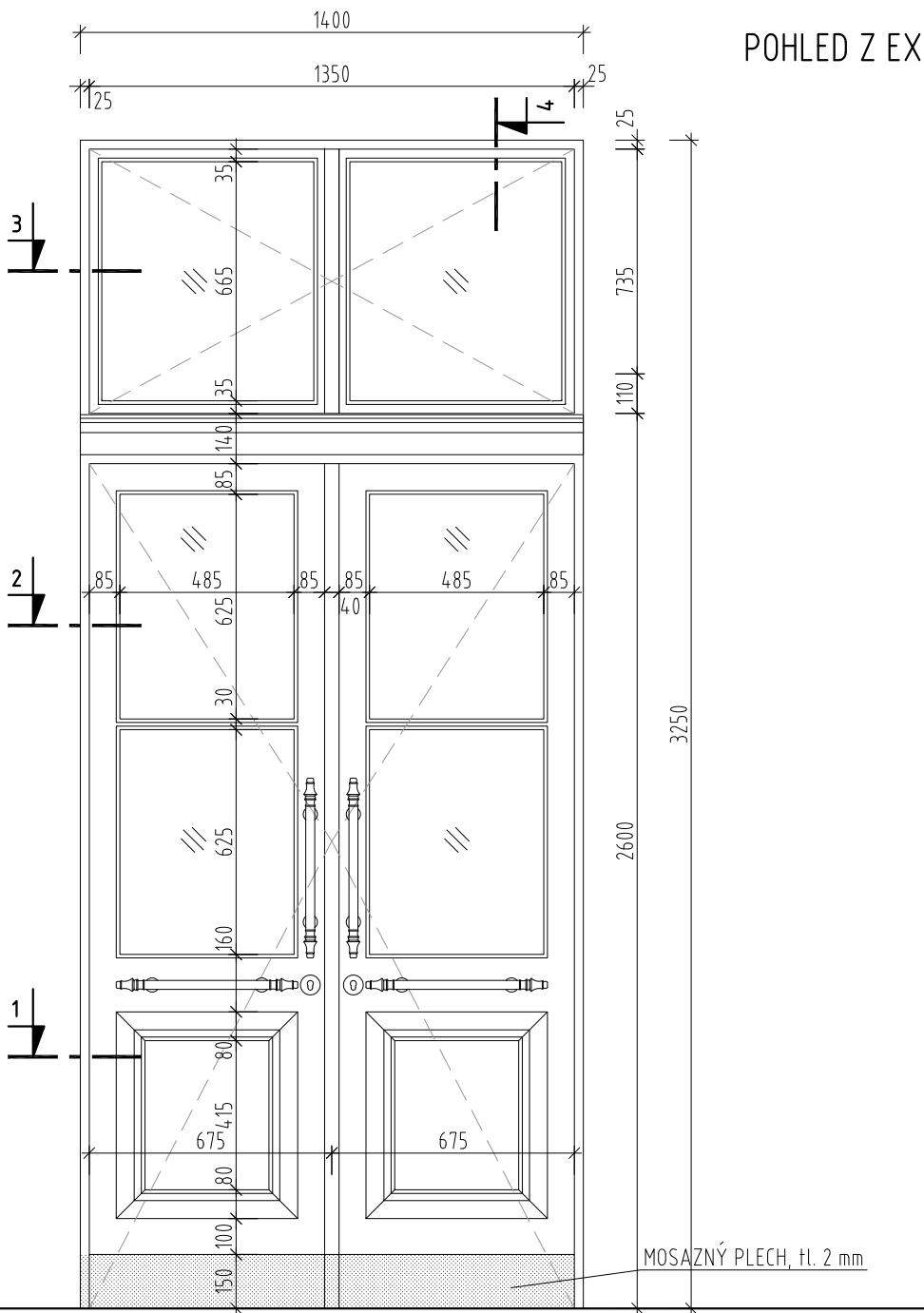
SCHÉMA - PODKLAD PRO DÍLENSKOU DOKUMENTACI

POHLED Z INTERIÉRU

M 1:20



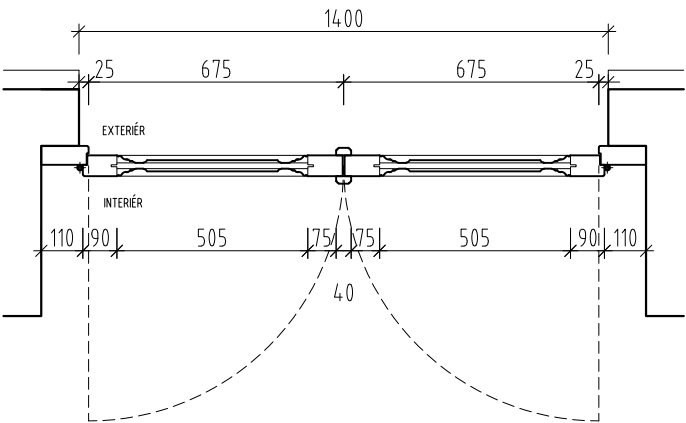
POHLED Z INTERIÉRU



POHLED Z EXTERIÉRU

VODOROVNÝ ŘEZ

M 1:20



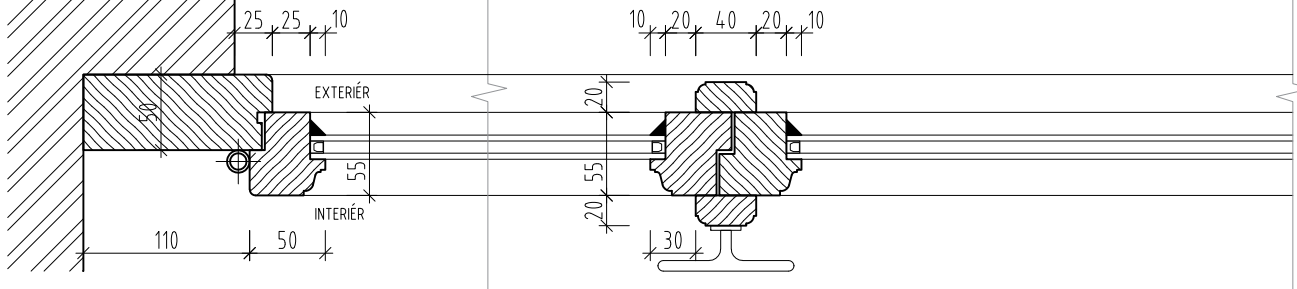
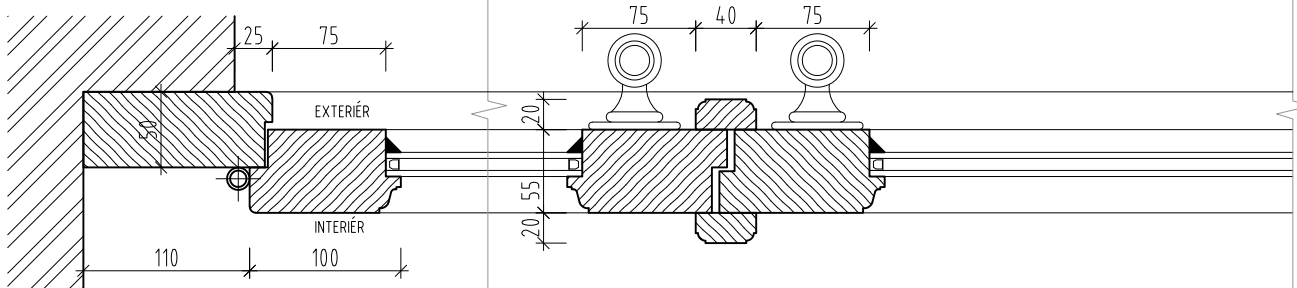
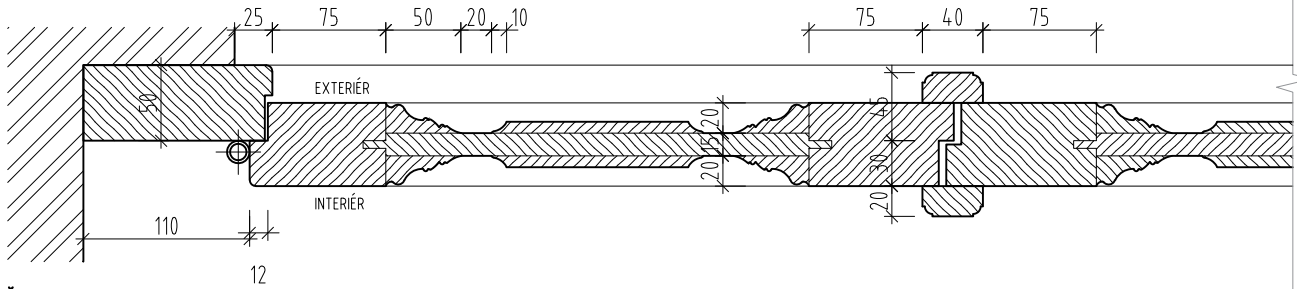
ŘEZ 4

D05 - EXTERIÉROVÉ DVEŘE PRO SLUŽEBNÍ VSTUP

SCHEMA - PODKLAD PRO DÍLENSKOU DOKUMENTACI

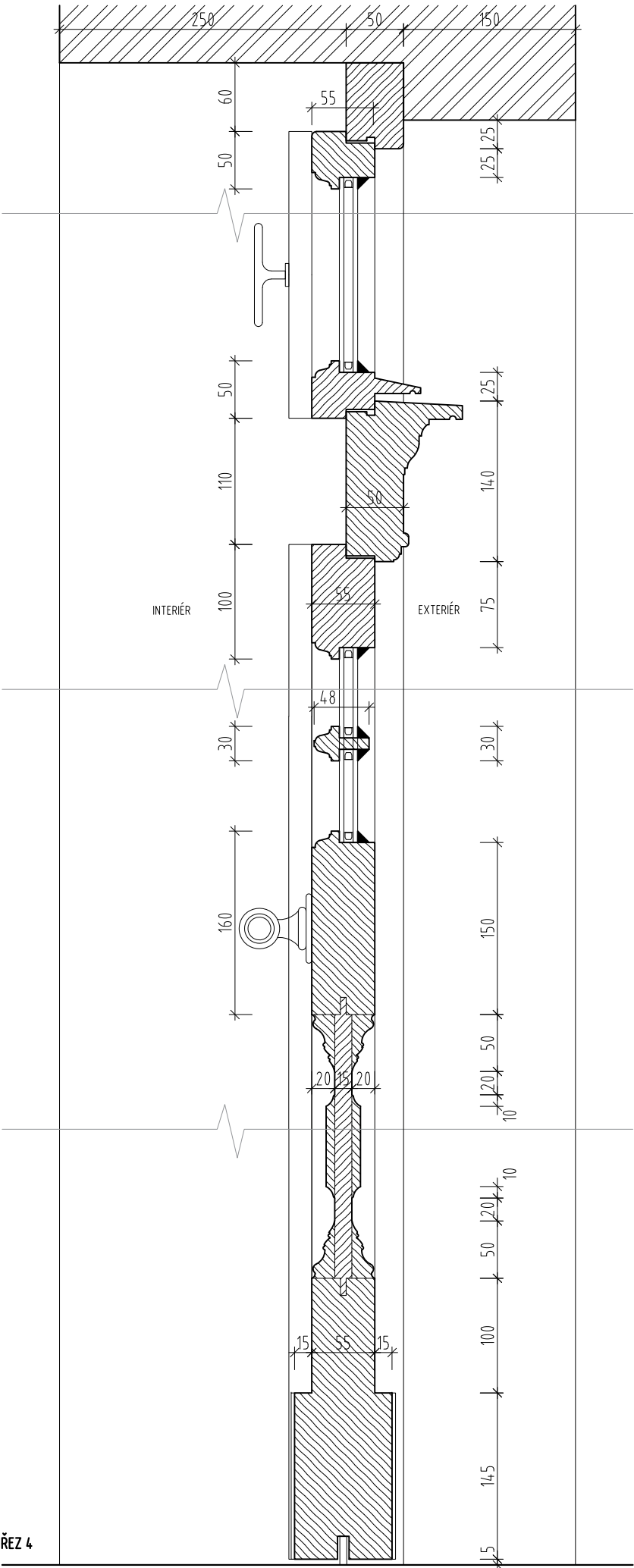
VODOROVNÉ ŘEZY

M 1:5



SVISLÝ ŘEZ

M 1:5

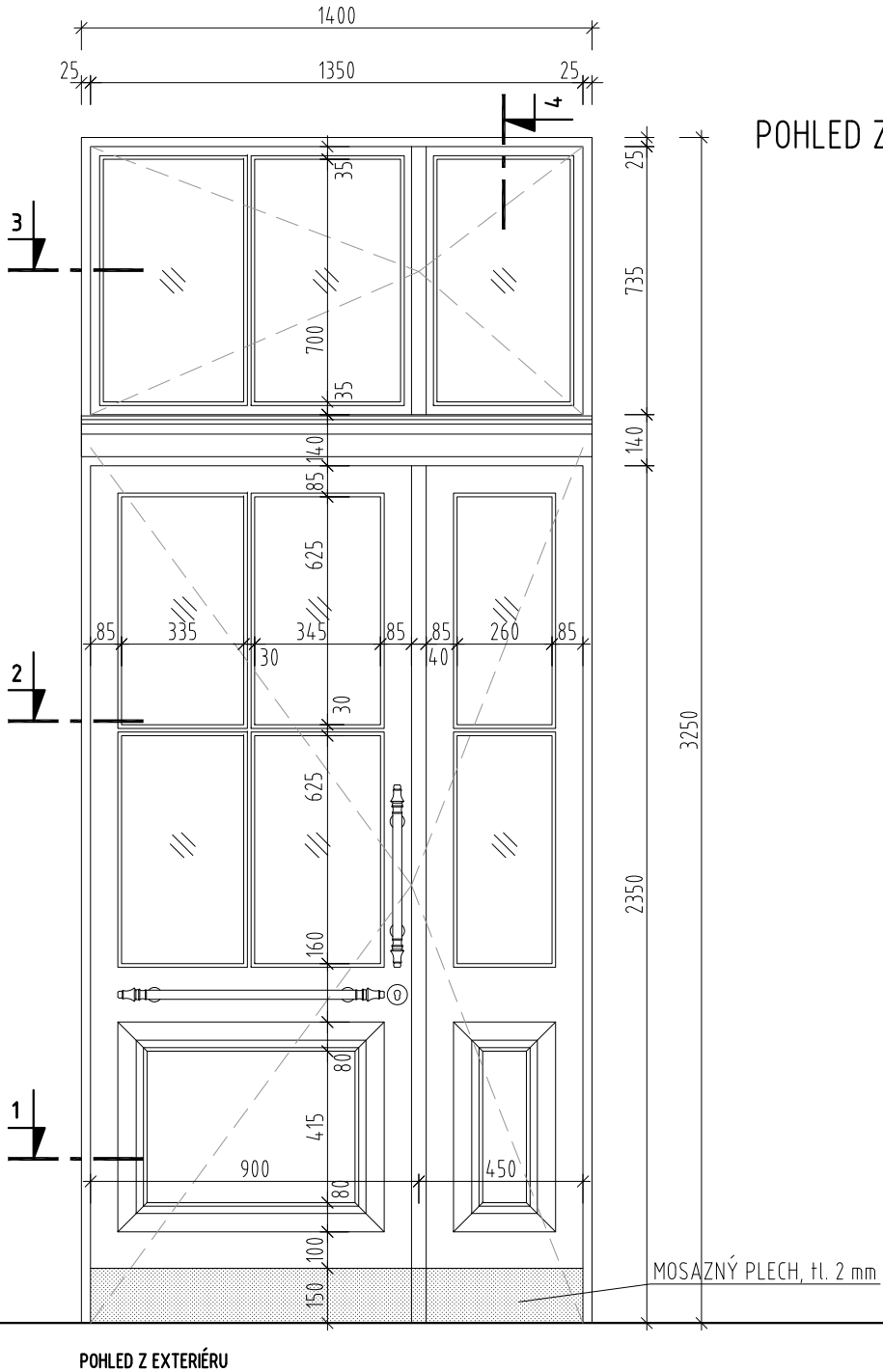
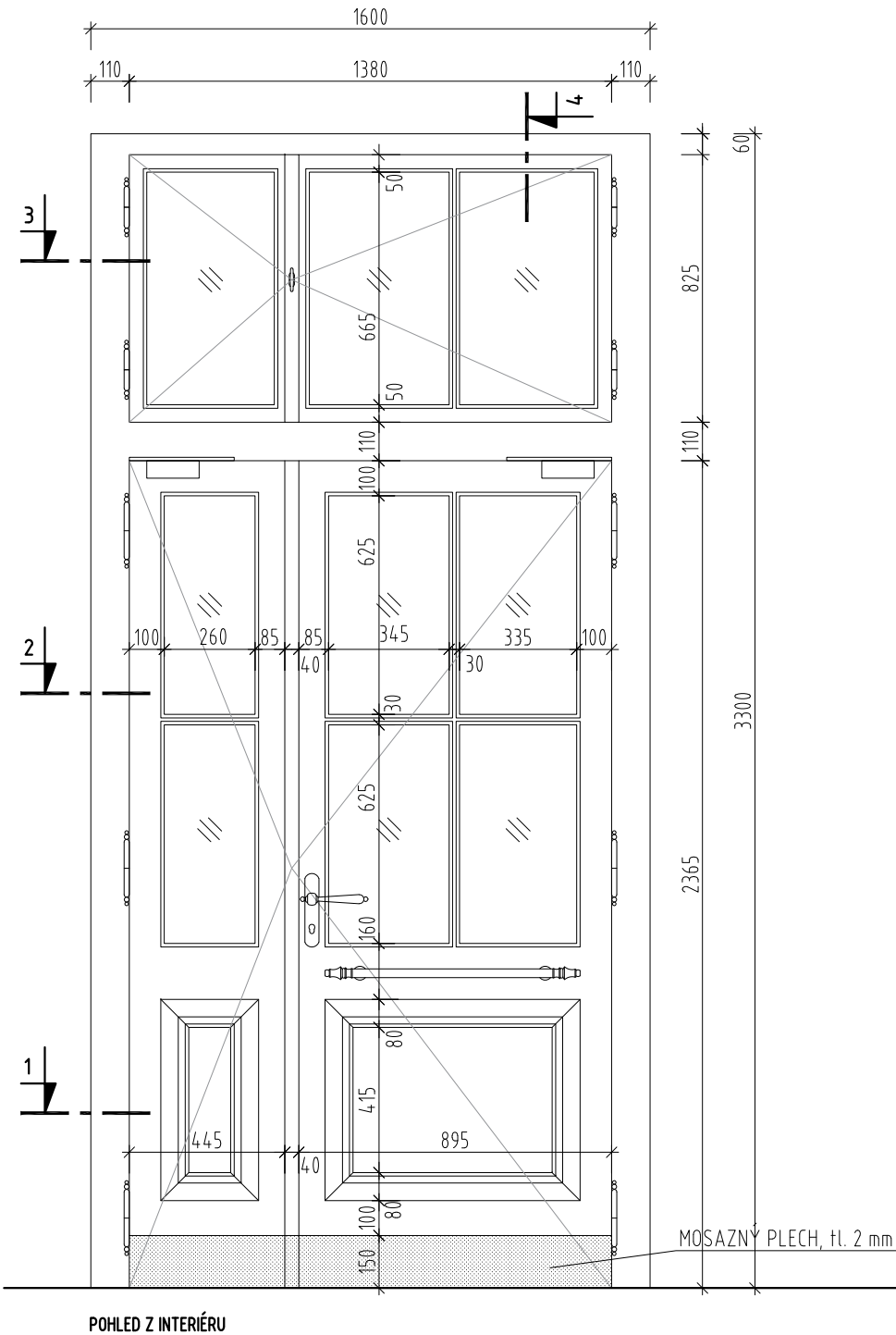


D06 - VSTUPNÍ DVEŘE DO BYTU

SCHEMA - PODKLAD PRO DÍLENSKOU DOKUMENTACI

POHLED Z INTERIÉRU

M 1:20



POHLED Z EXTERIÉRU

M 1:20

VODOROVNÝ ŘEZ

M 1:20

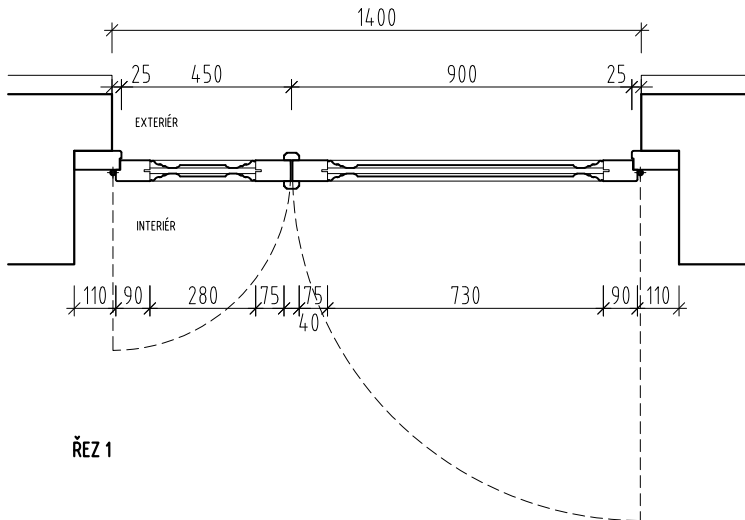


SCHÉMA – PODKLAD PRO DÍLENSKOU DOKUMENTACI

M 1:5



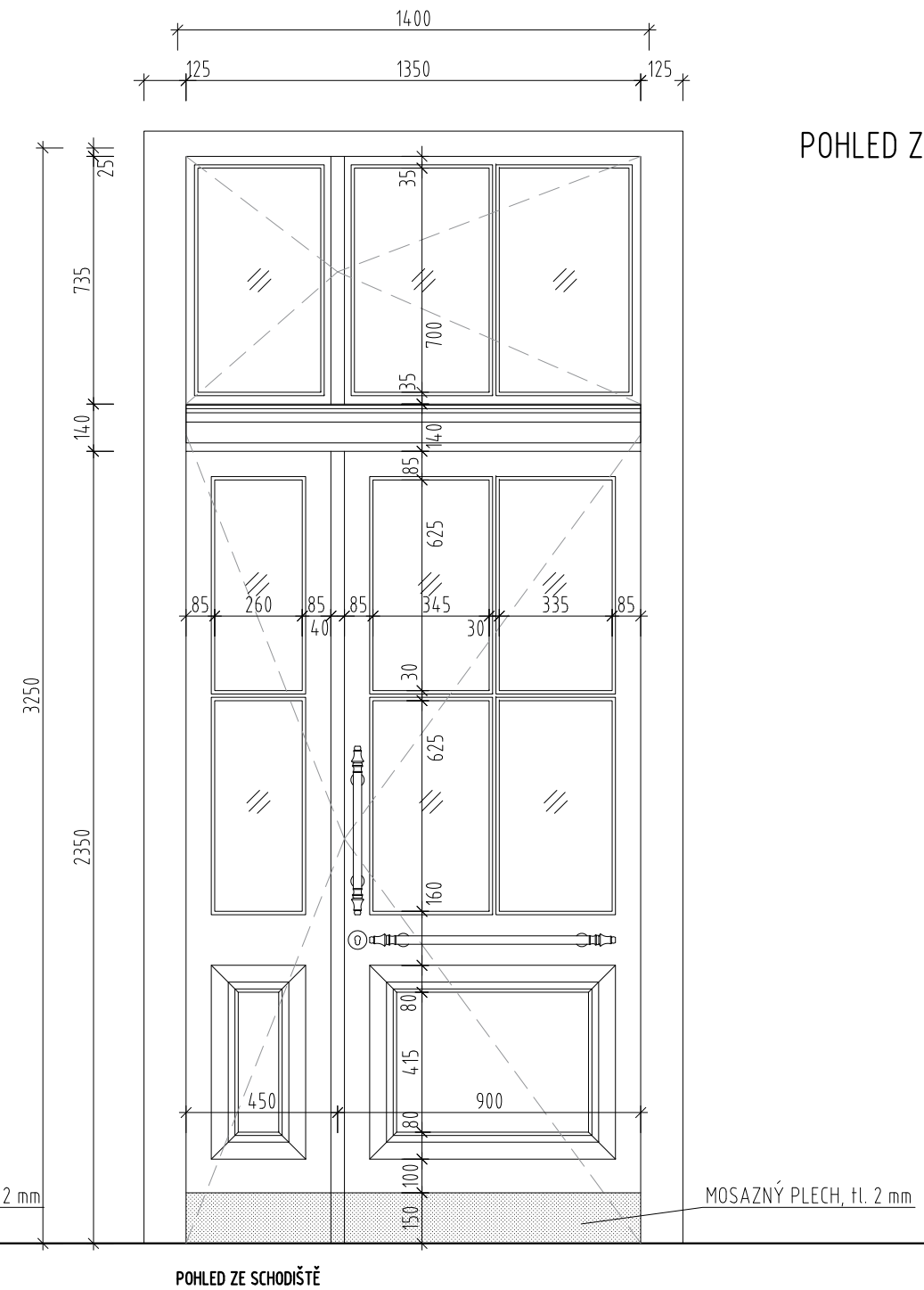
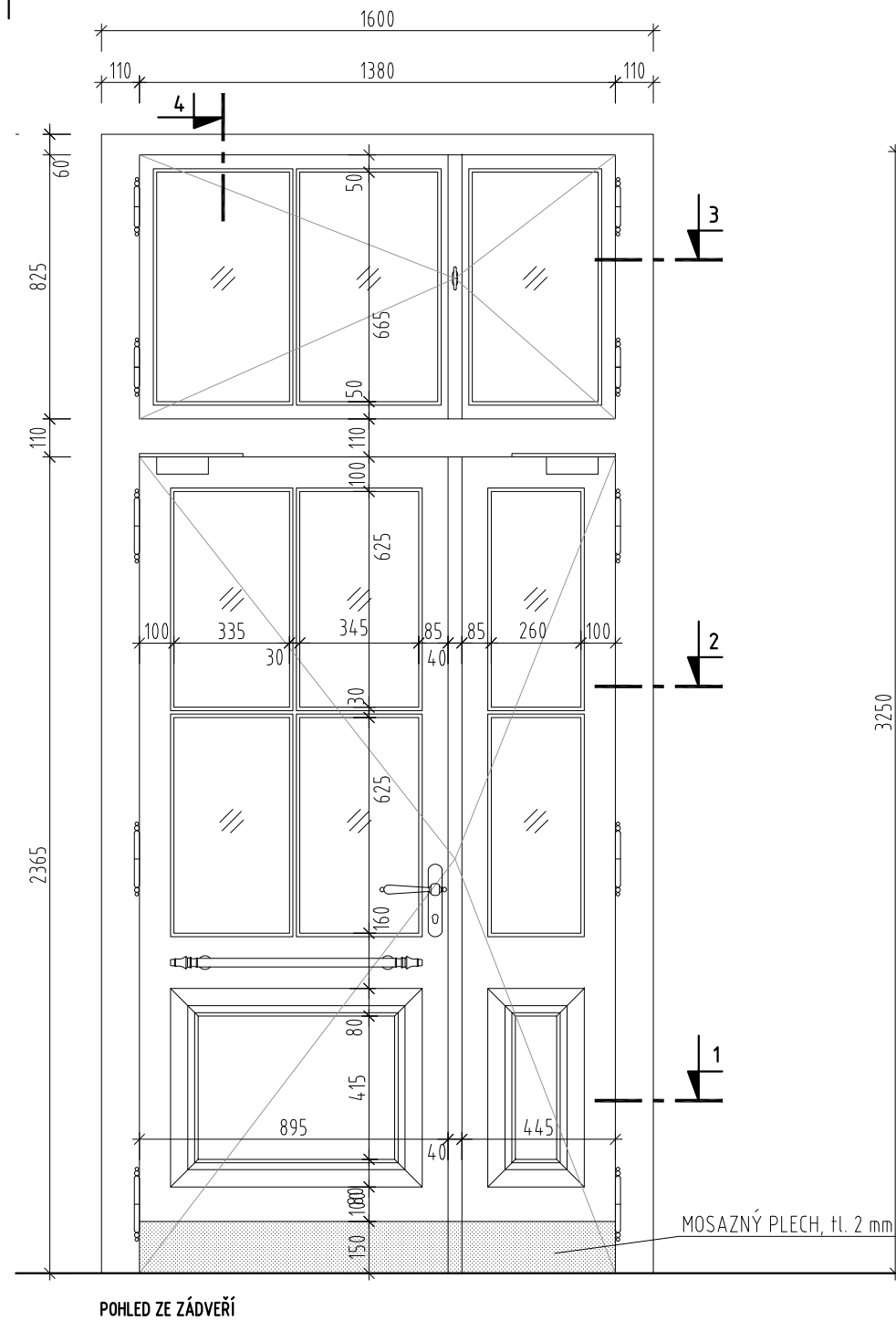
M 1:5



SCHÉMA – PODKLAD PRO DÍLENSKOU DOKUMENTACI

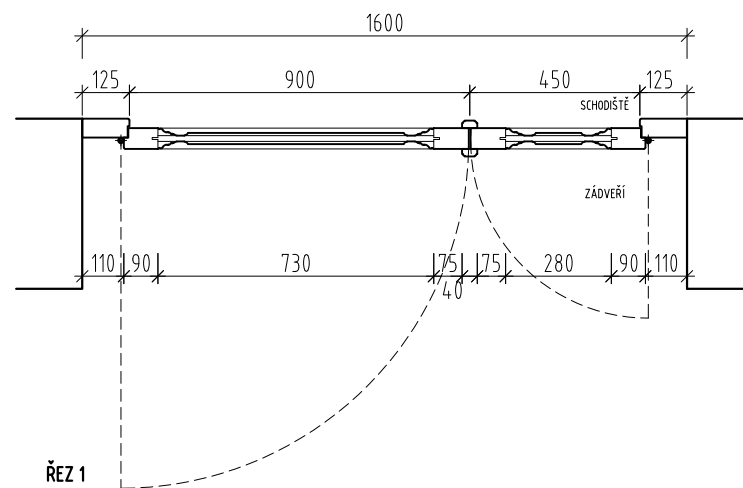
POHLED Z INTERIÉRU

M 1:20



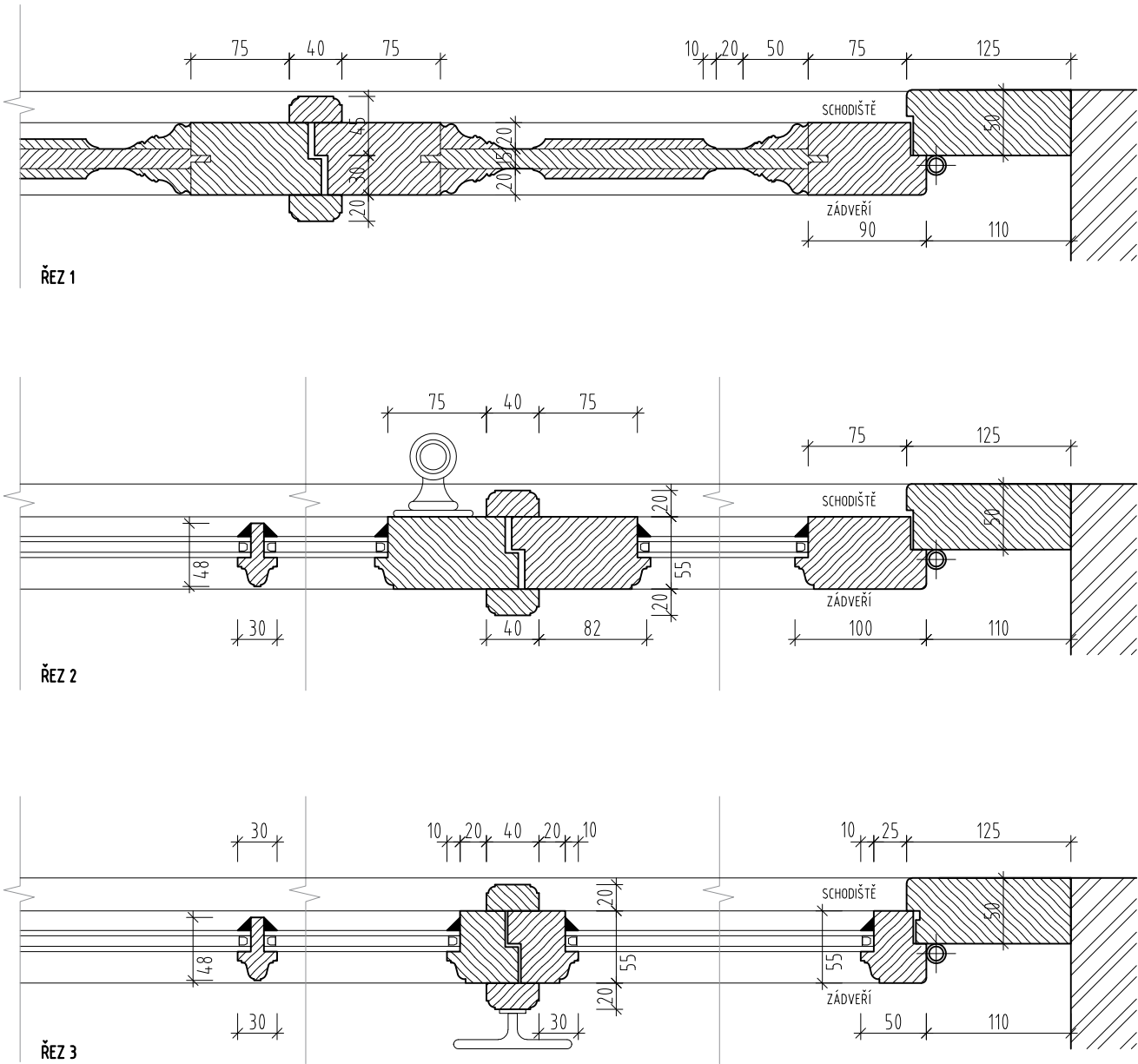
VODROVNÝ ŘEZ

M 1:20

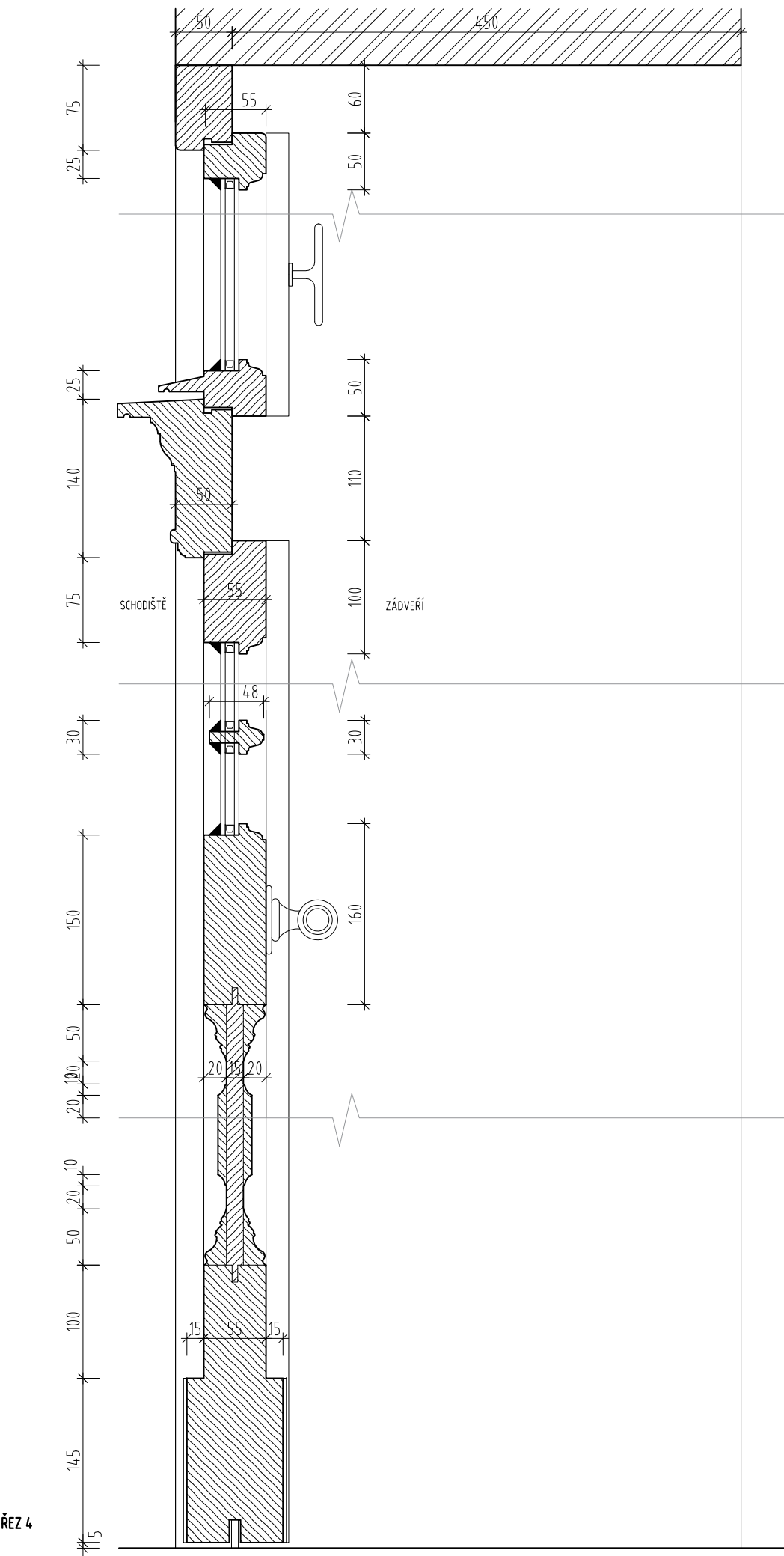


D07 - VNITŘNÍ DVEŘE V ZÁDVEŘÍ
SCHÉMA - PODKLAD PRO DÍLENSKOU DOKUMENTACI

VODOROVNÉ ŘEZY
M 1:5



SVISLÝ ŘEZ
M 1:5

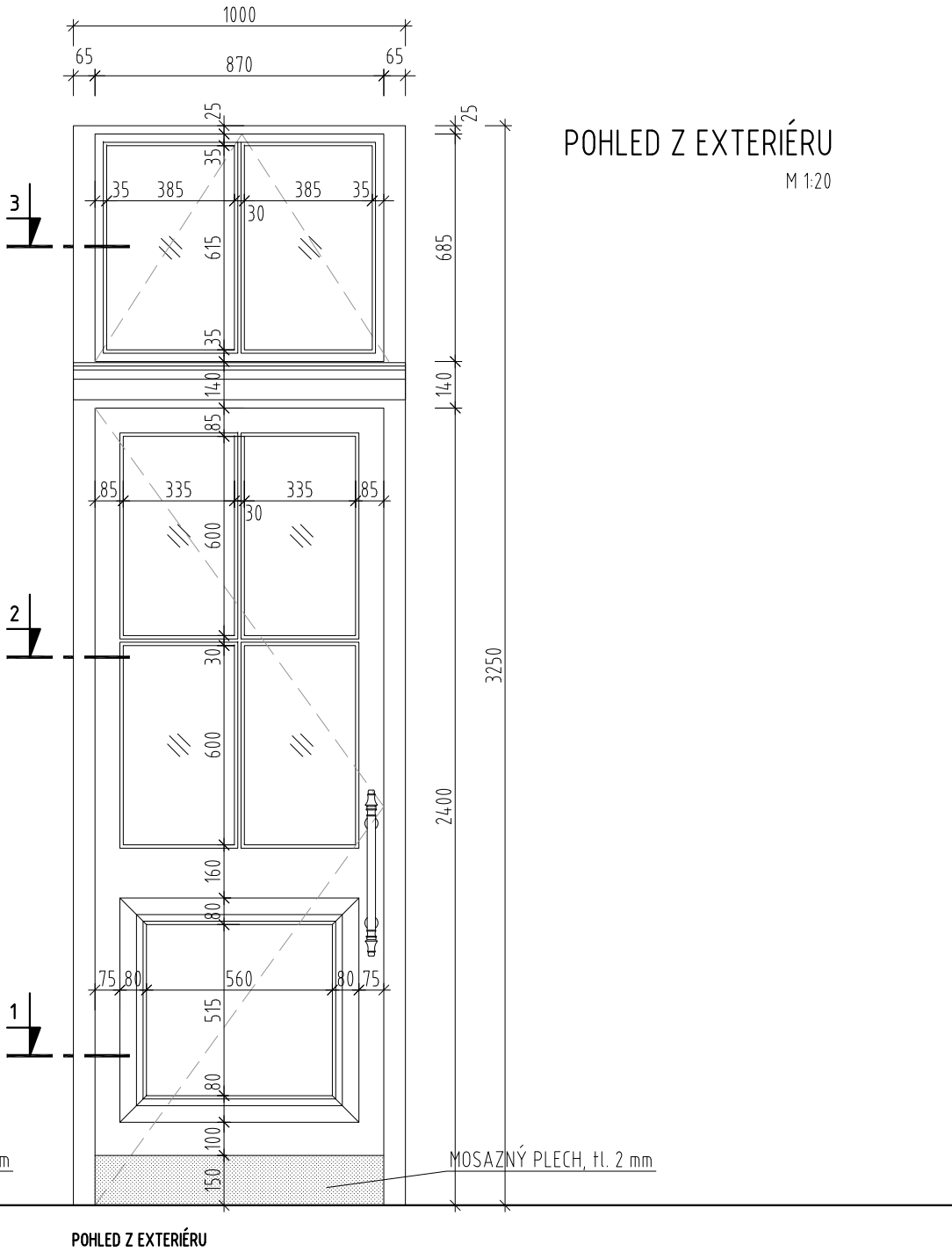
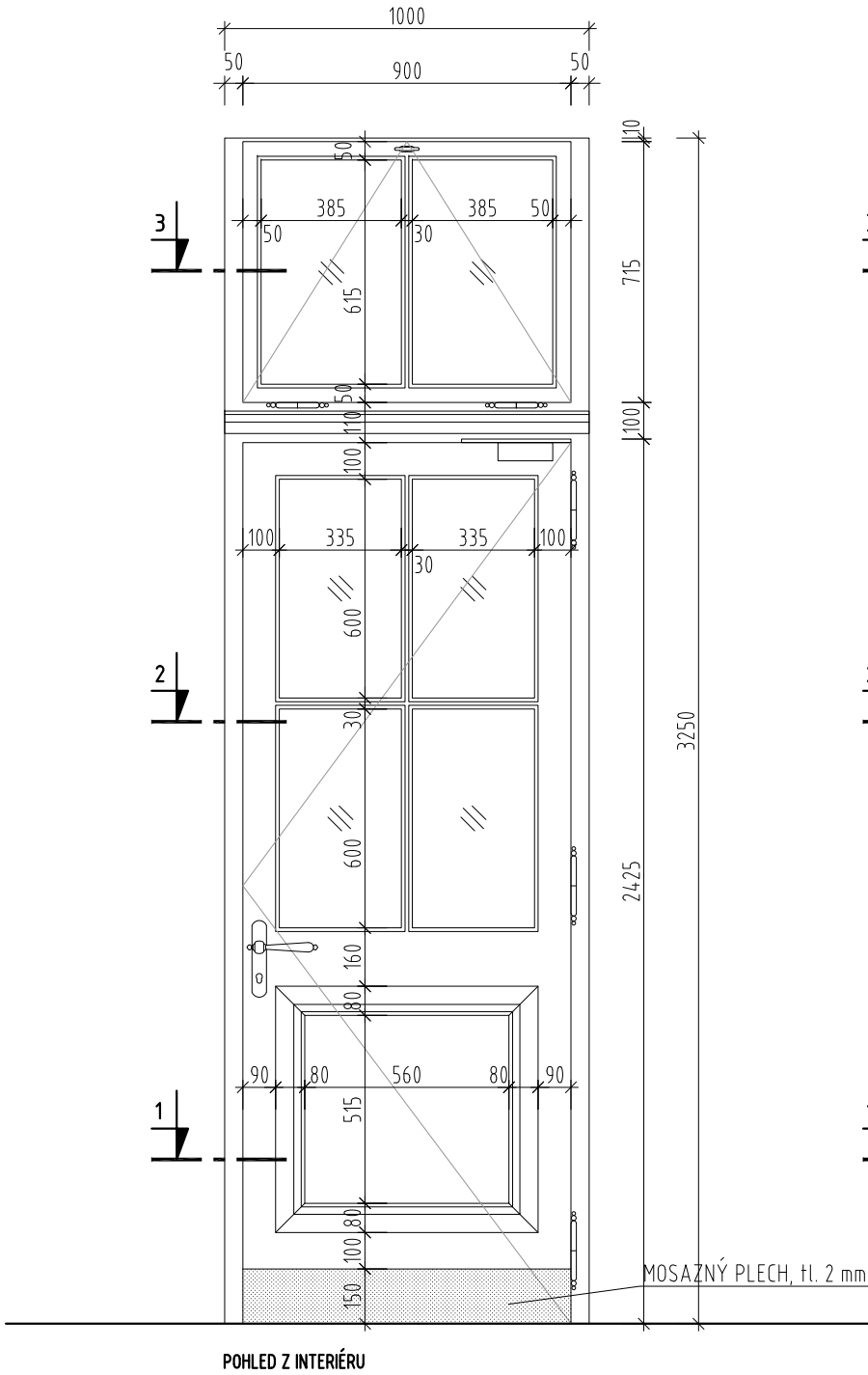


D08 - SLUŽEBNÍ VSTUP

SCHÉMA - PODKLAD PRO DÍLENSKOU DOKUMENTACI

POHLED Z INTERIÉRU

M 1:20

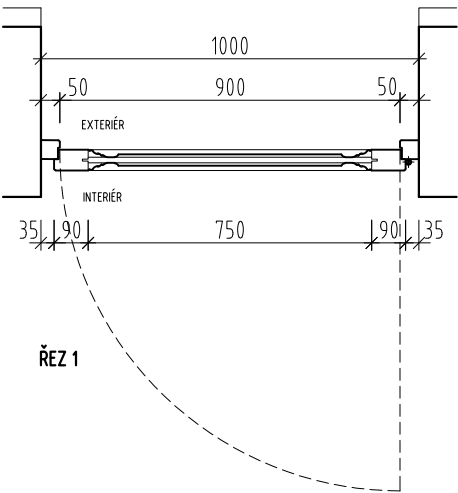


POHLED Z EXTERIÉRU

M 1:20

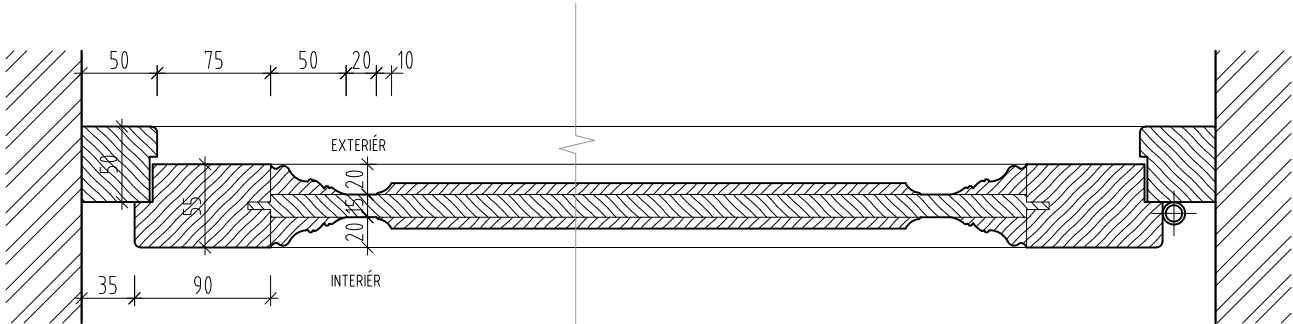
VODOROVNÝ ŘEZ

M 1:20

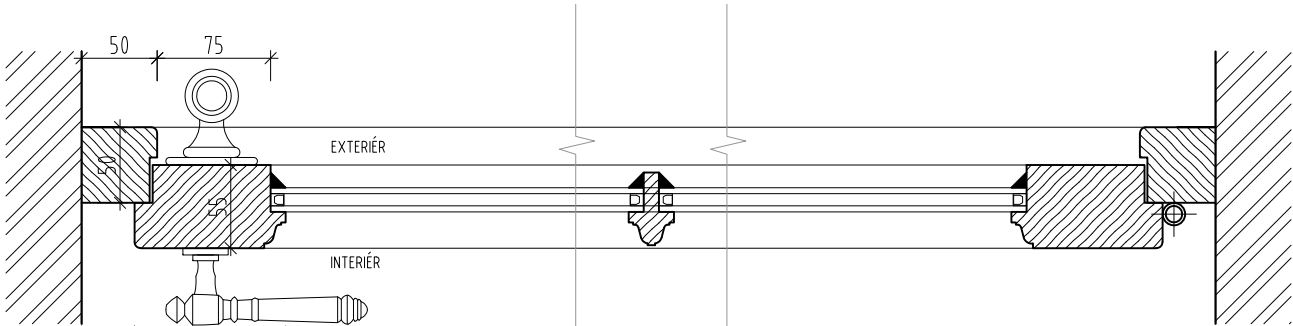


D08 - SLUŽEBNÍ VSTUP
SCHÉMA - PODKLAD PRO DÍLENSKOU DOKUMENTACI

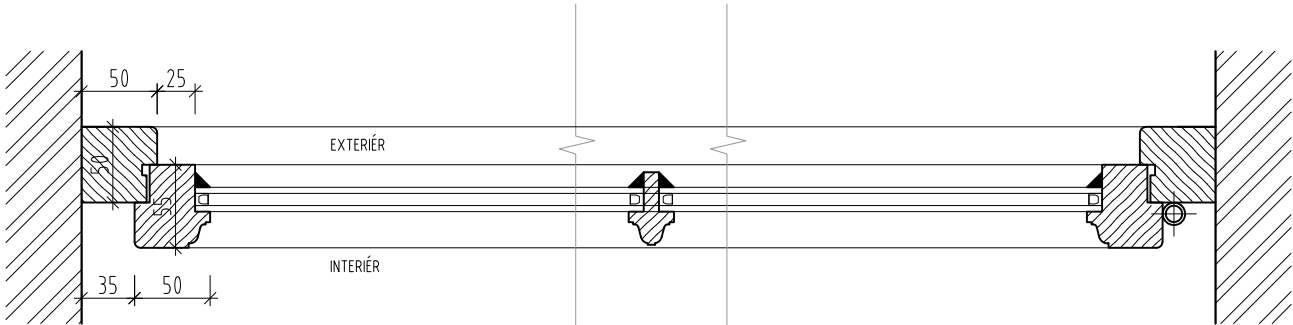
VODOROVNÉ ŘEZY
M 1:5



ŘEZ 1

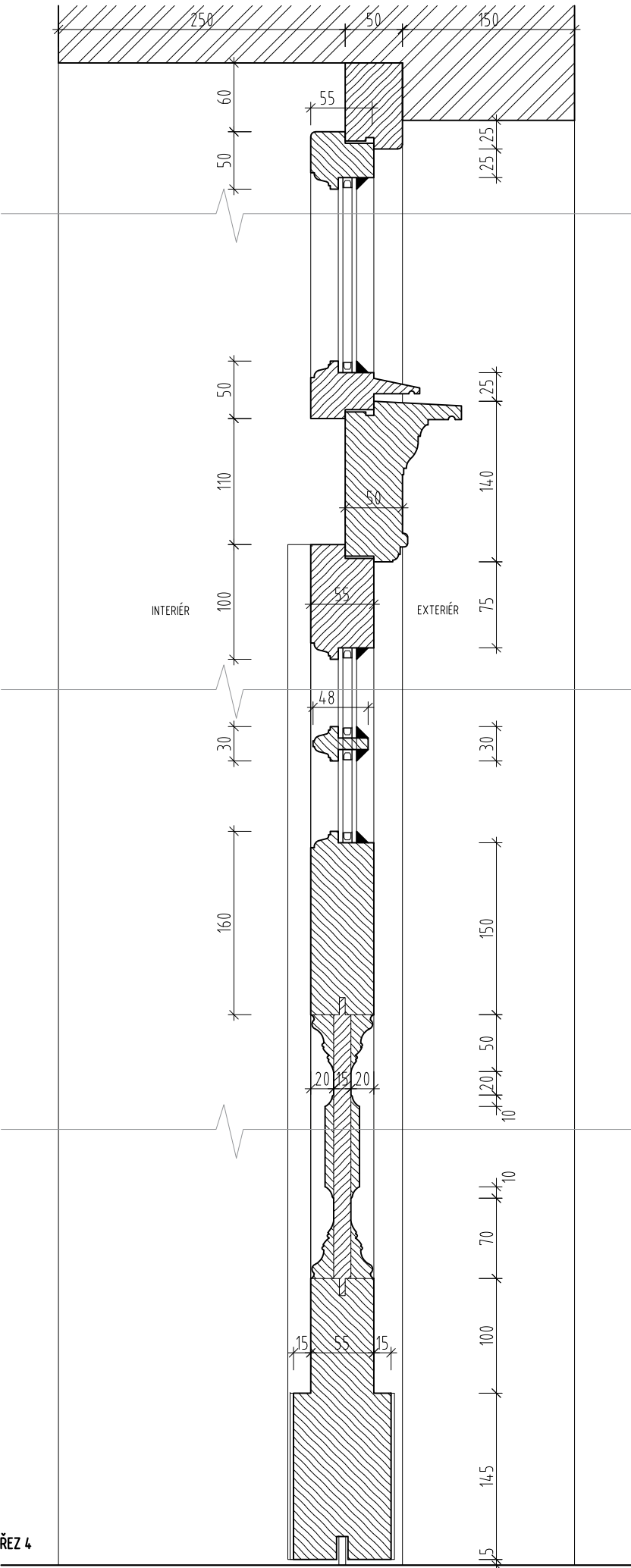


ŘEZ 2



ŘEZ 3

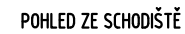
SVISLÝ ŘEZ
M 1:5



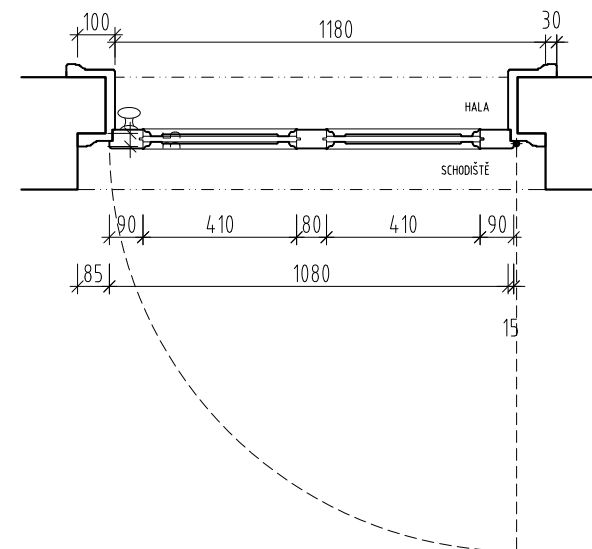
ŘEZ 4

SCHÉMA - PODKLAD PRO DÍLENSKOU DOKUMENTACI

M 1:20



M 1:20

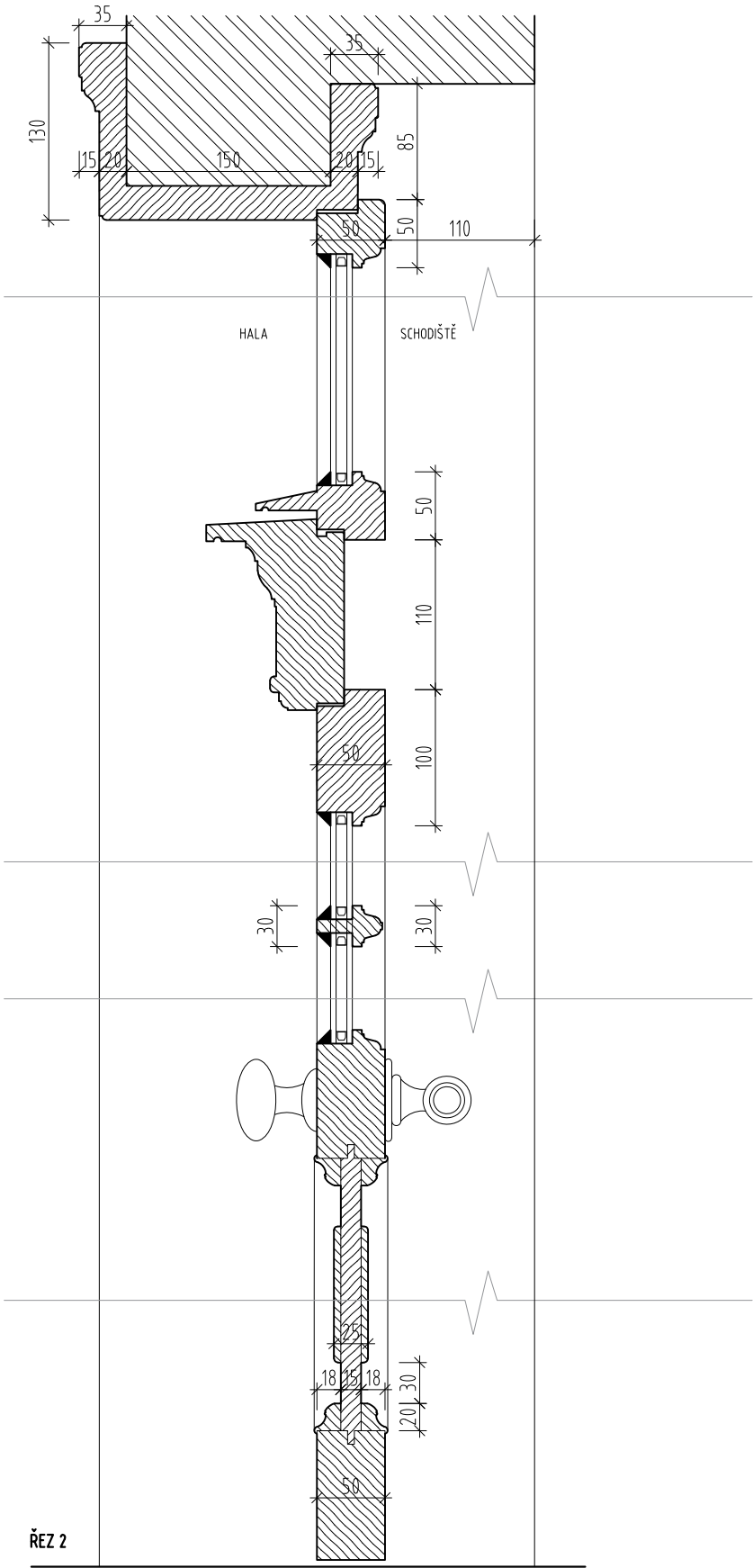


PROFILACI, OSAZENÍ, VÝŠKU POUTCE, POVRCHOVOU ÚPRAVU ATD. JE TŘEBA S TÍMTO OKNEM KOORDINOVAT

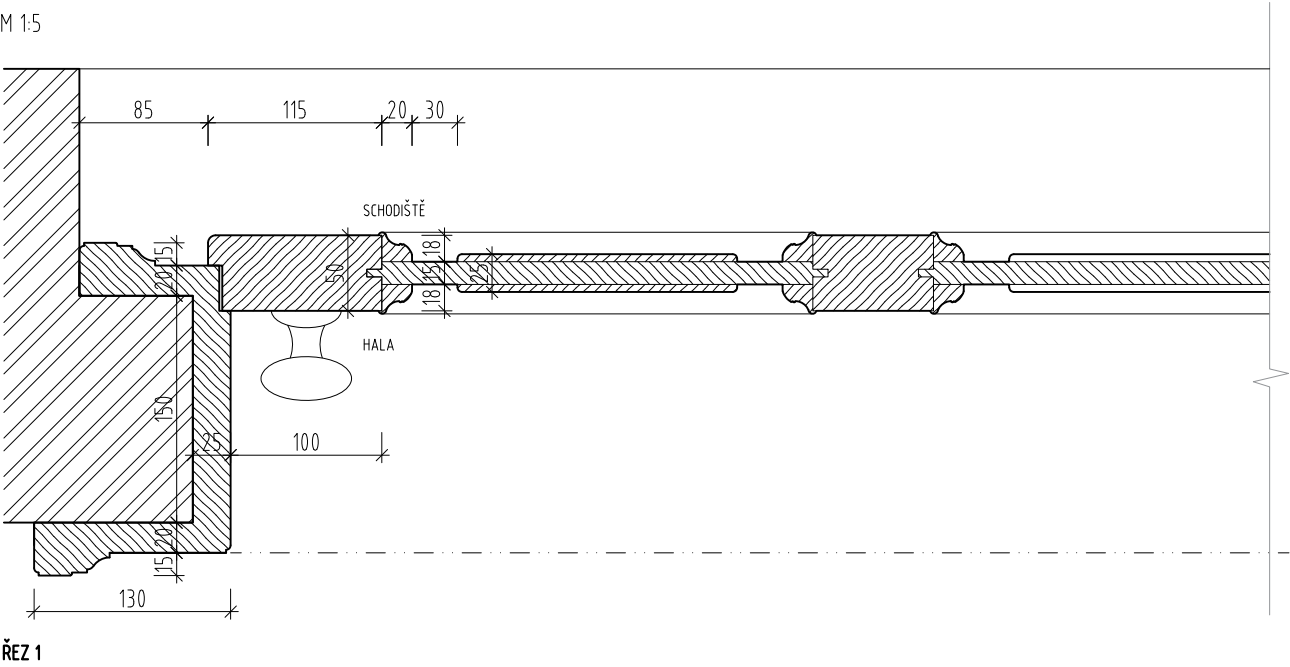
DN09 - DVEŘE Z HALY NA SCHODIŠTĚ K BYTŮM

SCHÉMA - PODKLAD PRO DÍLENSKOU DOKUMENTACI

SVISLÝ ŘEZ
M 1:5



VODOROVNÝ ŘEZ
M 1:5



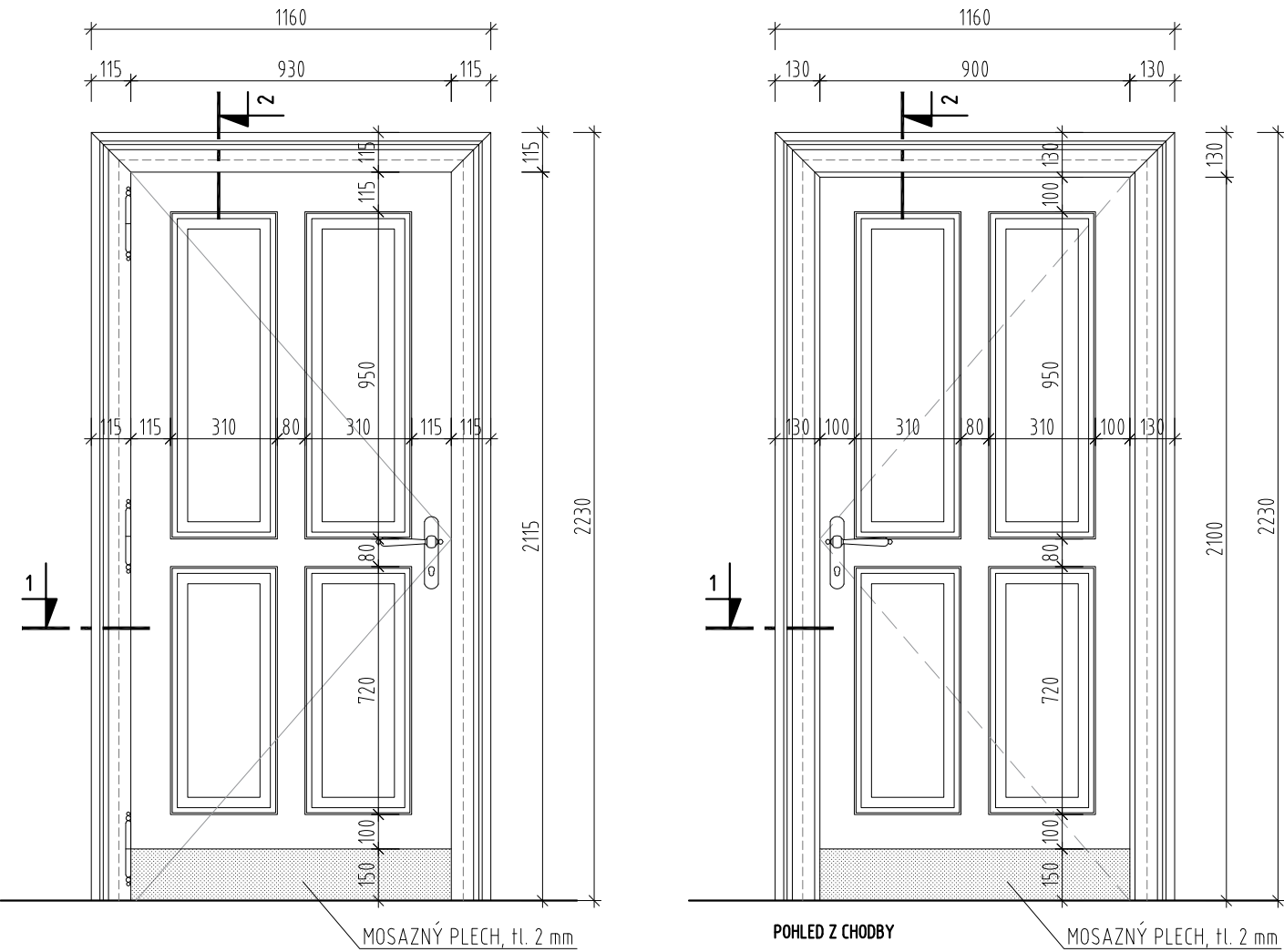
VZOROVÝ VÝKRES, V OBJEKTU JSOU DVOJE DVEŘE TOHOTO TYPU, 1x PRAVÉ, 1x LEVÉ
DVEŘE TVOŘÍ KOMPOZIČNÍ CELEK S DVOJICÍ OKEN W12
PROFILACI, OSAZENÍ, VÝŠKU POUTCE, POVRCHOVOU ÚPRAVU ATD. JE TŘEBA S TÍMTO OKNEM KOORDINOVAT

DN10 - VZOR PRO JEDNOKŘÍDLÉ V 1. NP

SCHÉMA - PODKLAD PRO DÍLENSKOU DOKUMENTACI
ŘEŠIT JAKO REPLIKU PODLE DOCHOVANÝCH DVEŘÍ DR-02

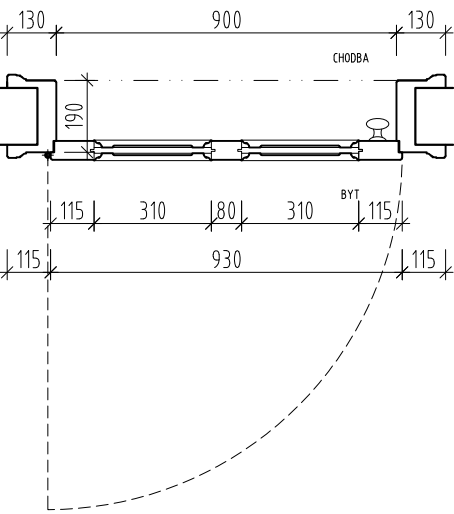
POHLEDY

M 1:20



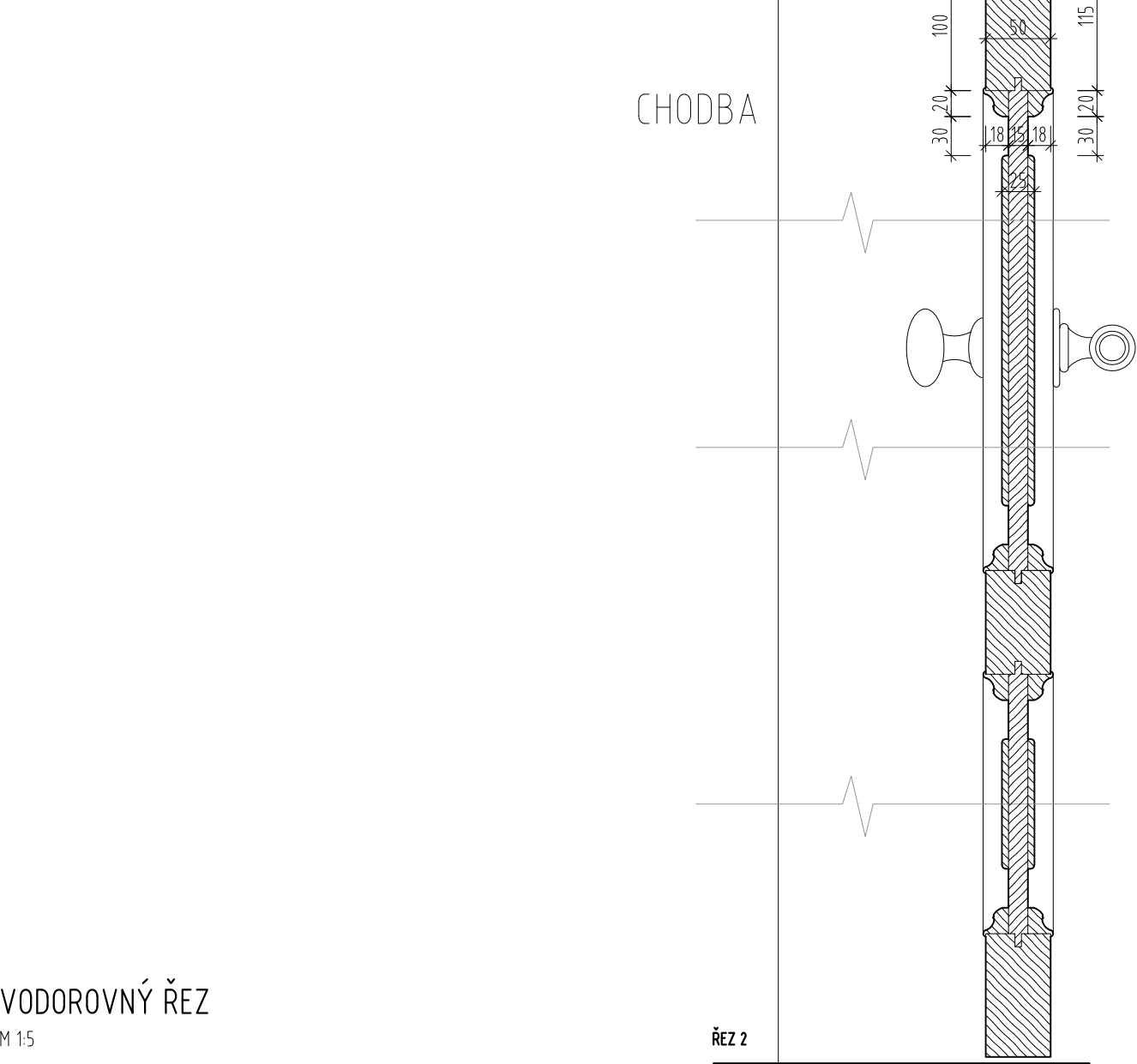
VODOROVNÝ ŘEZ

M 1:20



SVISLÝ ŘEZ

M 1:5



VODOROVNÝ ŘEZ

M 1:5

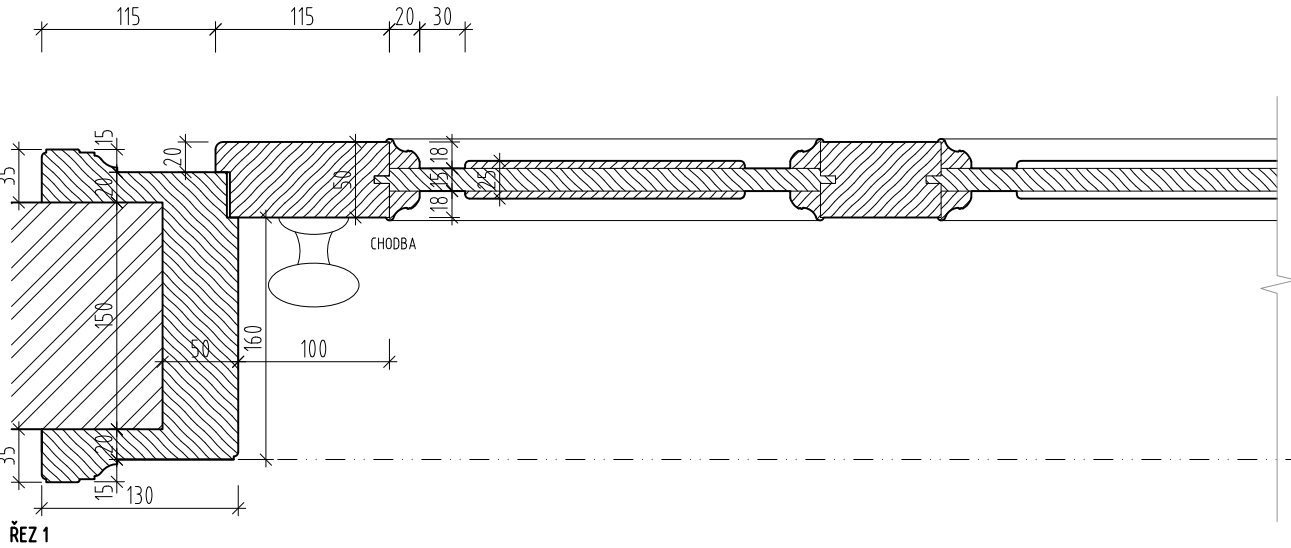
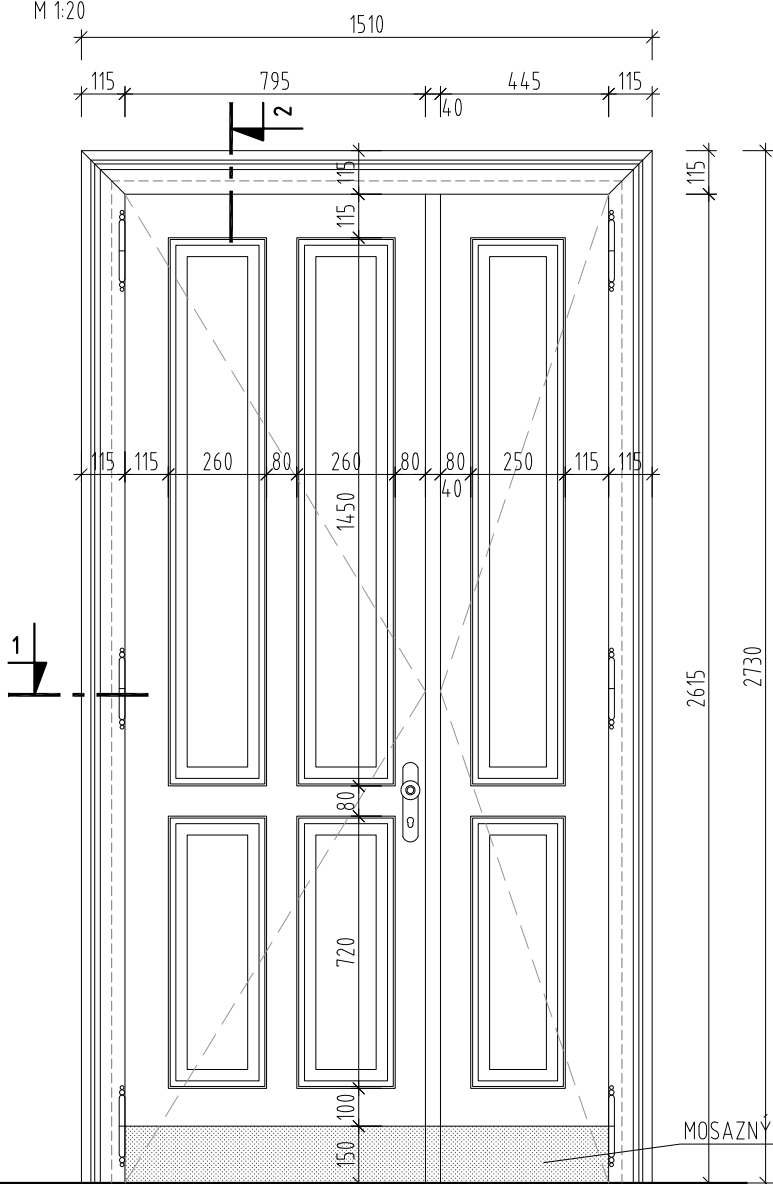
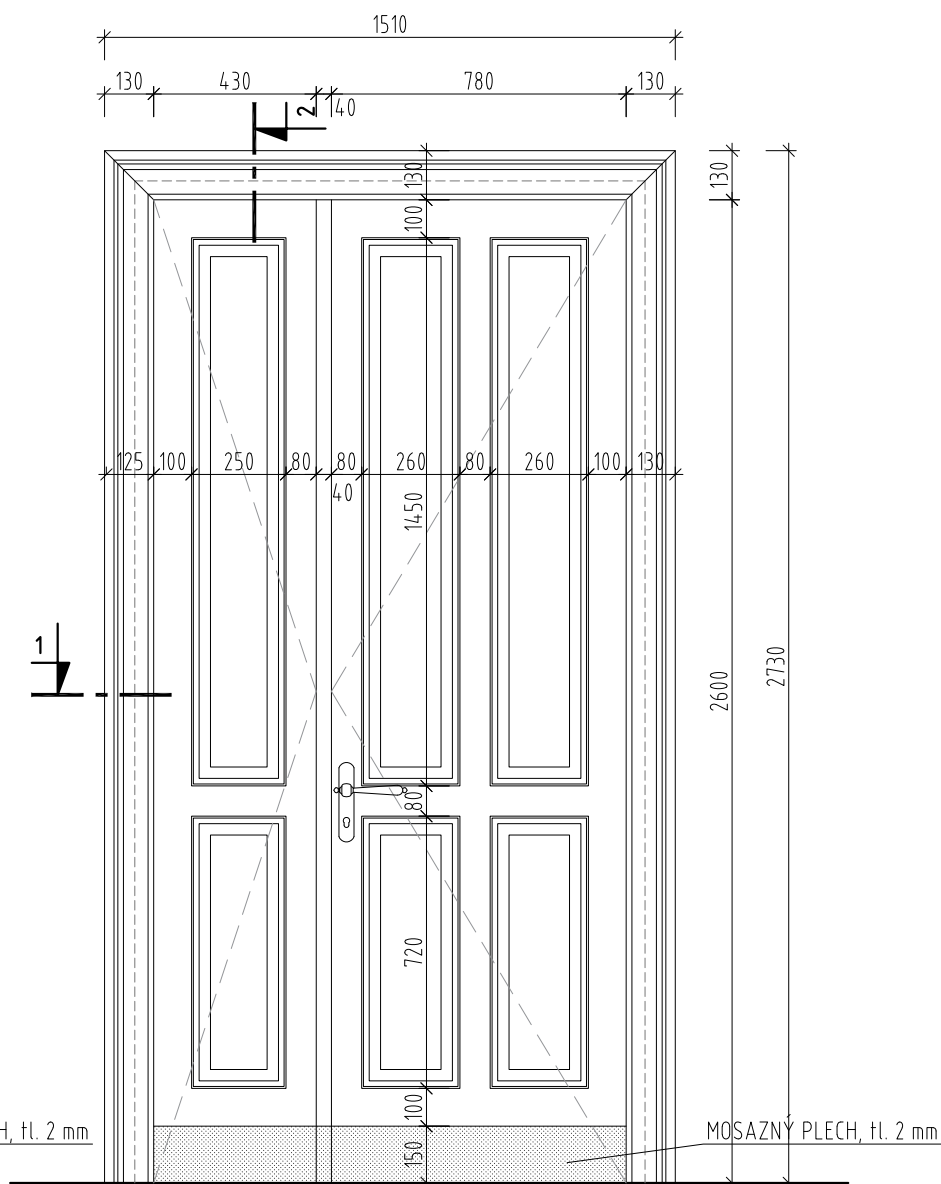


SCHÉMA - PODKLAD PRO DÍLENSKOU DOKUMENTACI

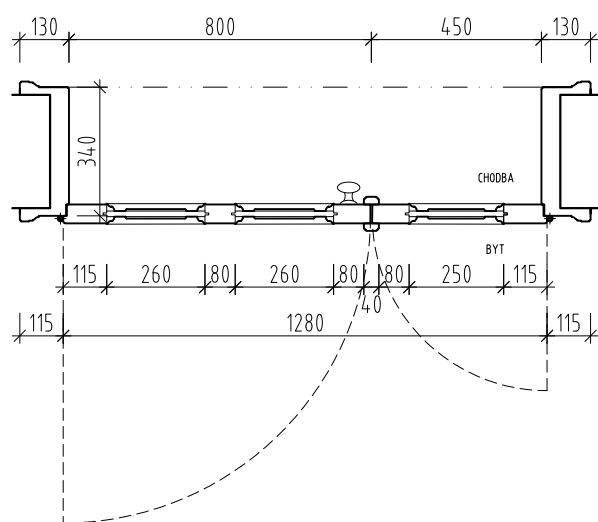
M 1:20



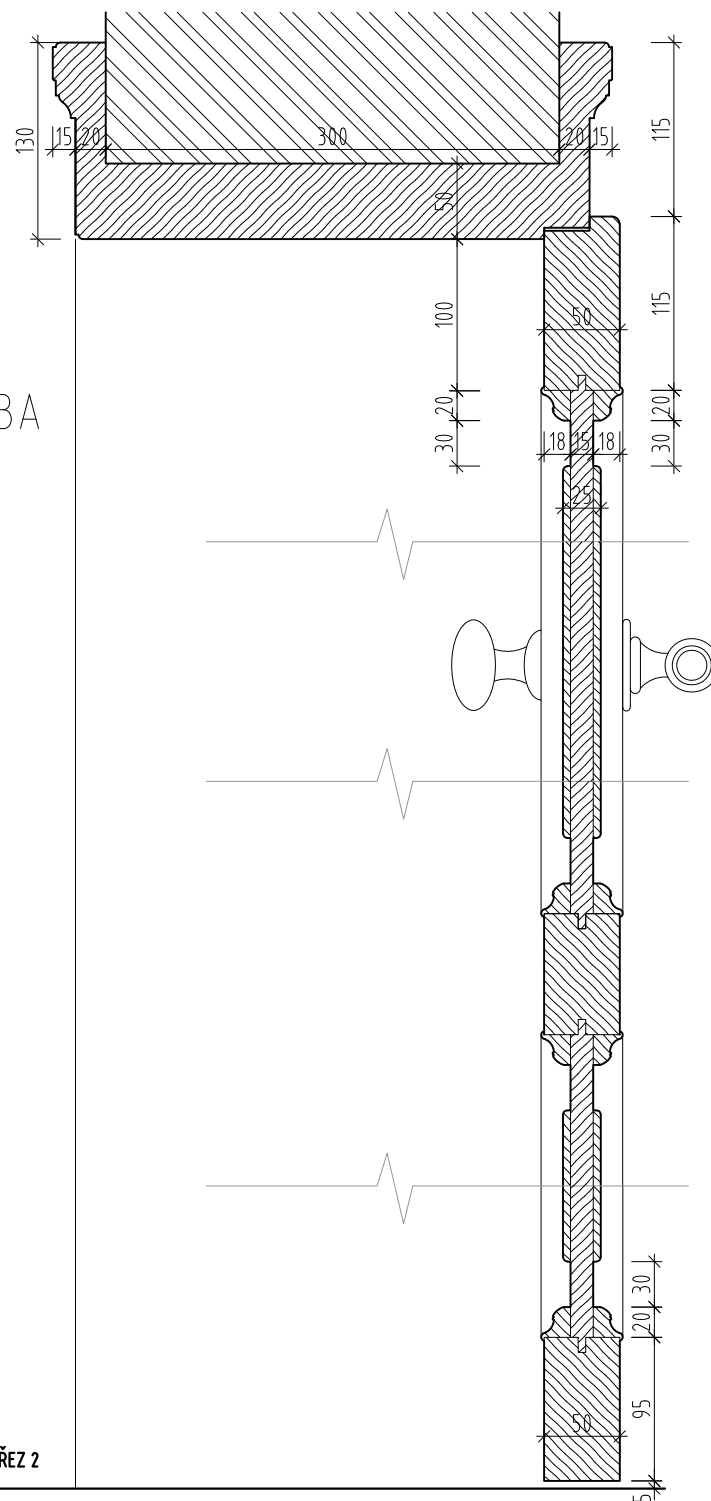
POHLED Z CHODBY



M 1:20

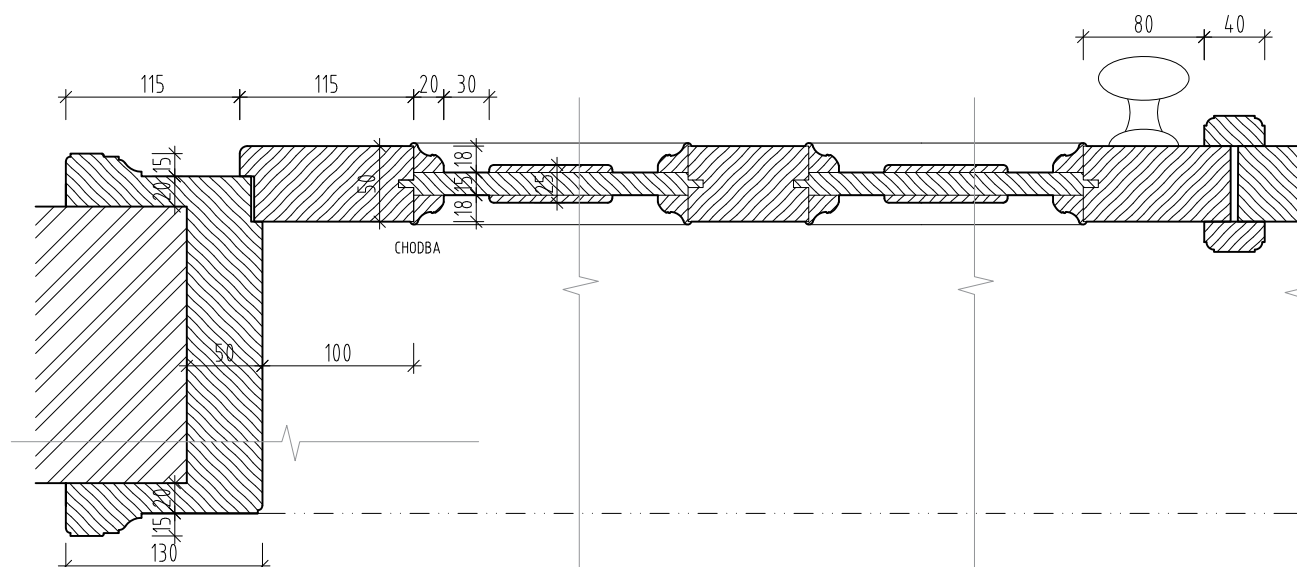


M 1:5



ŘEZ 2

M 1:5

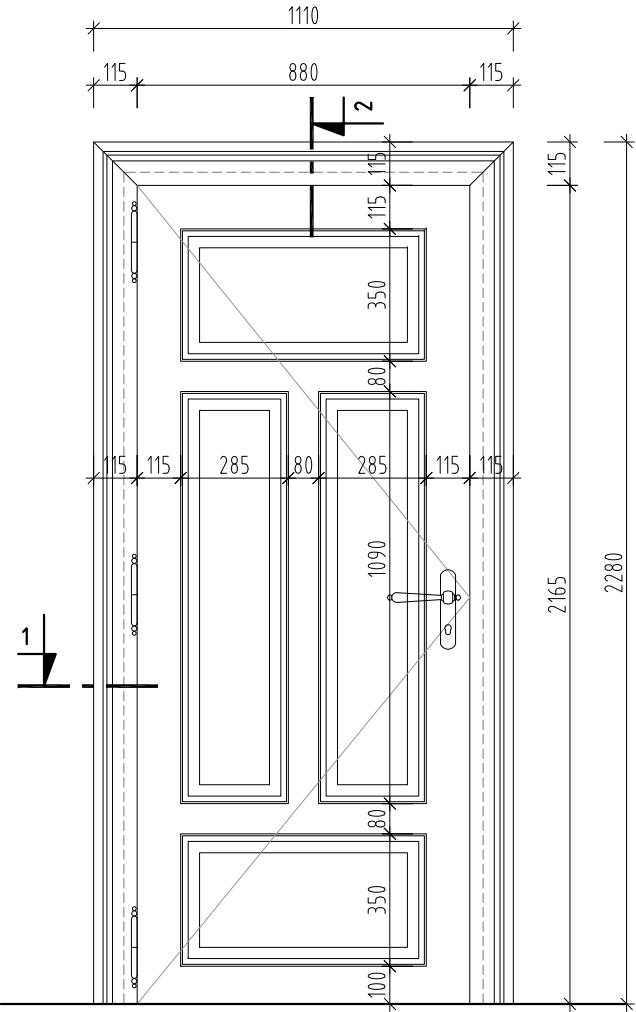


DN13 - VZOR PRO JEDNOKŘÍDLÉ V 2. NP - 3.NP

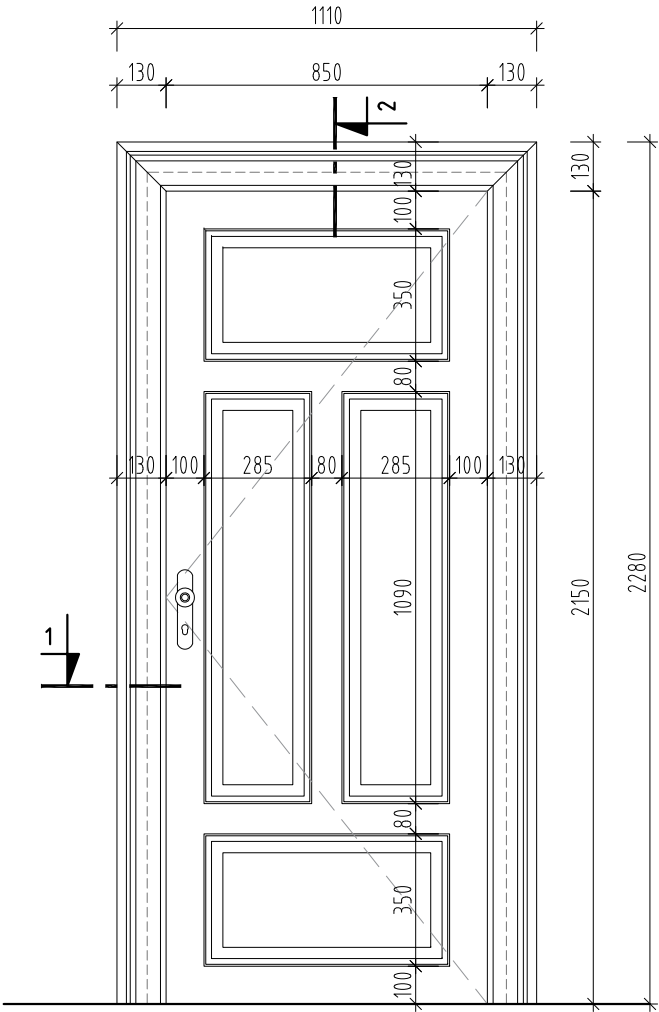
SCHEMA - PODKLAD PRO DÍLENSKOU DOKUMENTACI
ŘEŠIT JAKO REPLIKU PODLE DOCHOVANÝCH DVEŘÍ D-13

POHLEDY

M 1:20



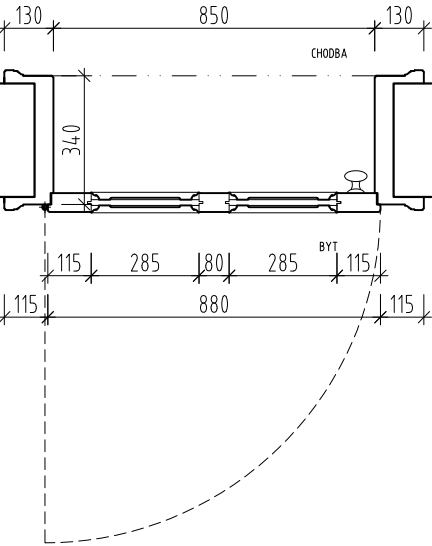
POHLED Z BYTU



POHLED Z CHODBY

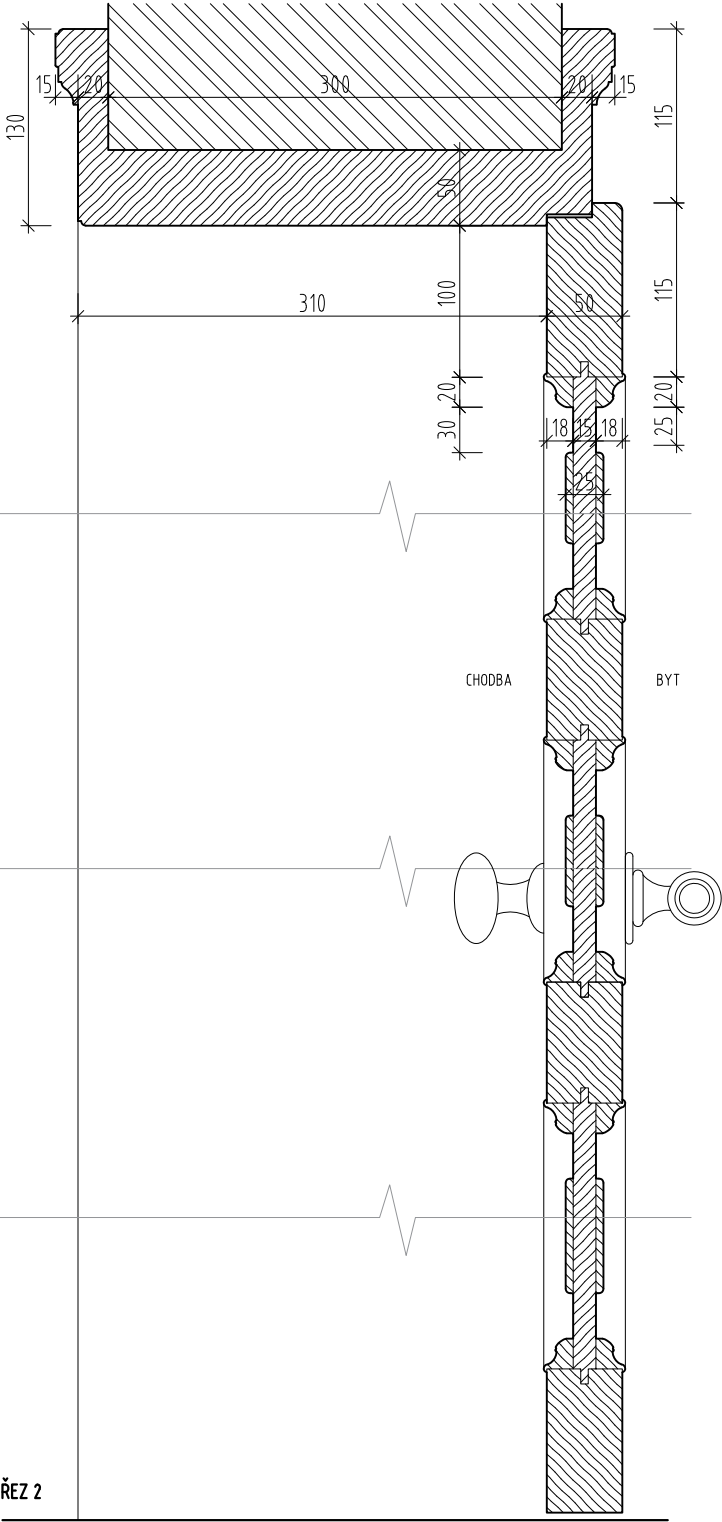
VODOROVNÝ ŘEZ

M 1:20



SVISLÝ ŘEZ

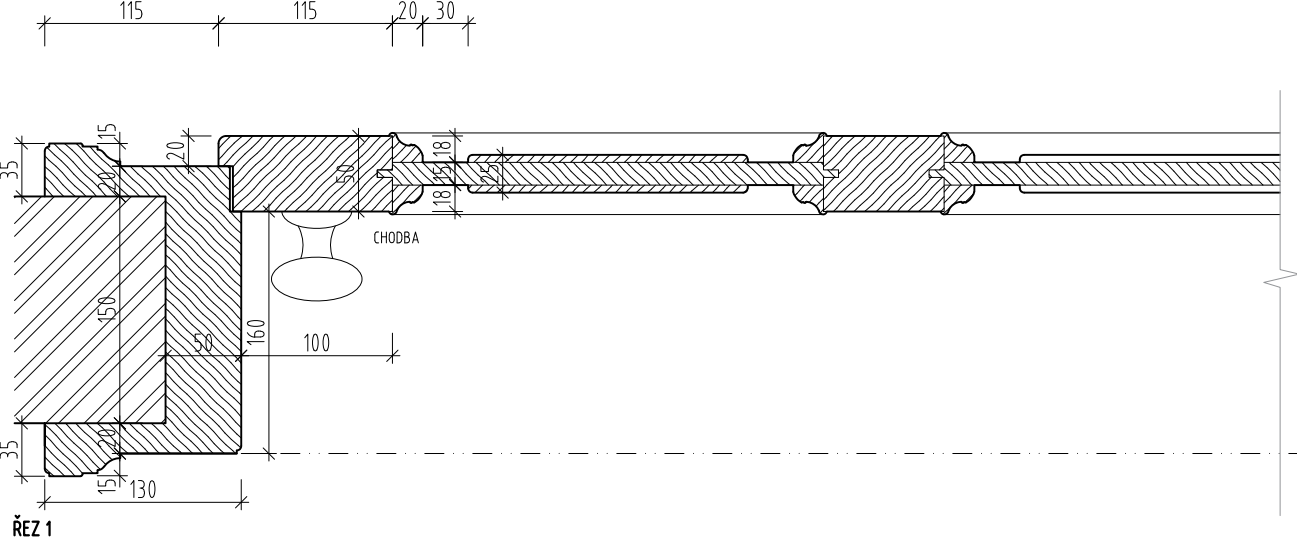
M 1:5



ŘEZ 2

VODOROVNÝ ŘEZ

M 1:5



ŘEZ 1